

# **RAPORT O STANIE GMINY MIASTO LĘBORK za 2023 rok**



*Lębork, maj 2024 r.*

## SPIS TREŚCI

|  |    |
|--|----|
| <b>Wstęp</b> .....   | 3  |
| <b>Informacje ogólne</b> .....   | 4  |
| Demografia.....  | 4  |
| Współpraca z innymi społecznościami samorządowymi .....                  | 5  |
| Gminne jednostki organizacyjne oraz spółki komunalne .....               | 6  |
| <b>I. Informacje finansowe</b> .....                                     | 7  |
| A. Dane liczbowe i wskaźniki.....  | 7  |
| B. Realizacja zadań inwestycyjnych.....                                  | 8  |
| C. Realizacja budżetu obywatelskiego .....                               | 10 |
| <b>II. Informacja o stanie mienia komunalnego</b> .....                  | 12 |
| <b>III. Informacja z realizacji polityk, programów i strategii</b> ..... | 12 |
| A. Polityka oświatowa .....  | 12 |
| B. Polityka społeczna: .....   | 16 |
| C. Polityka przestrzenna. ....   | 21 |
| D. Polityka mieszkaniowa.....  | 23 |
| E. Polityka kulturalna. ....   | 25 |
| F. Kultura fizyczna i sport.....   | 32 |
| G. Środowisko.....   | 35 |
| H. Bezpieczeństwo .....  | 38 |
| I. Infrastruktura komunalna. ....  | 41 |
| J. Infrastruktura drogowa .....  | 49 |
| K. Zasób nieruchomości gminnych. ....                                    | 51 |
| L. Strategia Miasta.....   | 53 |
| M. Gminny Program Rewitalizacji.....                                     | 54 |
| N. Zintegrowane Inwestycje Terytorialne Miejskiego Obszaru Funkcj.....   | 55 |
| <b>Informacje pozostałe</b> .....  | 56 |

## **Szanowni Państwo, Drodzy Mieszkańcy.**

Jak co roku, przedstawiam Państwu sprawozdanie z działań podjętych w minionym roku na rzecz Lęborka i jego mieszkańców.

Celem nadrzędnym realizacji zadań bieżących i inwestycyjnych było sprawne funkcjonowanie struktur miejskich oraz ciągły rozwój, poprzez kontynuację, jak i nowe przedsięwzięcia, przy znaczącym współfinansowaniu ze środków zewnętrznych. Kontynuowane były rozpoczęte zadania oraz podjęte zostały i zrealizowane kolejne przedsięwzięcia.

W minionym roku budowaliśmy kolejne budynki komunalne Dzięki pozyskaniu 27 mln zł. z Funduszu Dopłat można było rozpocząć budowę kolejnych mieszkań przy ul. Władysława IV i przy Malczewskiego. A jednocześnie 40 rodzin odebrało już klucze do oddanego do użytku budynku przy Obrońców Wybrzeża 9.

Kontynuowana była budowa ulic na osiedlu Lębork Wschód – wybudowanych zostało wraz z kanalizacją deszczową kolejnych 10 ulic z dużym, 95% dofinansowaniem z budżetu państwa.

Kontynuowana była również budowa kolejnych ścieżek rowerowych, od ub.r. można bezpiecznie i komfortowo przejechać rowerem ulicami Kossaka-Skarżyńskiego, Wojska Polskiego czy trasą od ul. Czołgistów do Komuny Paryskiej.

Prowadzona była i kontynuowana jest przebudowa budynku po banku przy al. Wolności, który w niedalekiej przyszłości będzie siedzibą biblioteki miejskiej na miarę obecnych potrzeb.

Rozpoczęła się rewitalizacja Parku Kaczyńskich oraz obszaru rejonu ulic Sienkiewicza i Grunwaldzkiej, także dofinansowana ze środków rządowych. Realizacja tego zadania to niejako kontynuacja i uzupełnienie wcześniejszego dużego projektu - Lęborskiego Węzła Przesiadkowego, które odmieniają tę część miasta.

To tylko kilka wybranych, ale ważnych działań inwestycyjnych, realizowanych w ubiegłym roku.

Wiele inwestycji było i jest możliwych dzięki funduszom zewnętrznym, zarówno unijnym, jak i rządowym.

Rok 2023 był kolejnym pełnym wyzwania, ale także pracowitym rokiem. Udało nam się dużo, dzięki zaangażowaniu wielu ludzi, zaś efekty tej pracy, tego zaangażowania widzimy i odczuwamy na co dzień.

Burmistrz Lęborka

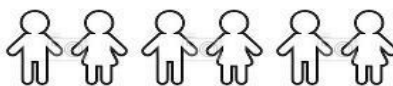
Witold Namyślak



## II. Informacje ogólne.

### A. Demografia.

Na koniec 2023 roku w Gminie Miejskiej Lębork zamieszkiwało



MIESZKAŃCY GMINY OGÓŁEM

# 31.807



**16.891**  
KOBIECY

**14.916**  
MĘŻCZYŹNI





18.180 osób znajdowało się w wieku produkcyjnym tj. od 18 do odpowiednio 60 i 65 lat (-328 osoby w stosunku do roku ubiegłego). W wieku przedprodukcyjnym – 5.894 osoby (-176) a „seniorów” – 7.733 osoby (+139).

| Wiek           | Mężczyźni   |            |             | Kobiety     |            |             | Łącznie     |            |             |
|----------------|-------------|------------|-------------|-------------|------------|-------------|-------------|------------|-------------|
|                | Stali       | Czas       | Razem       | Stali       | Czas       | Razem       | Stali       | Czas       | Razem       |
| 0 -            | 14 964      | 189        | 15 153      | 16 793      | 226        | 17 019      | 31 757      | 415        | 32 172      |
| 0 -            | 14 748      | 168        | 14 916      | 16 680      | 211        | 16 891      | 31 428      | 379        | 31 807      |
| <b>różnica</b> | <b>-216</b> | <b>-21</b> | <b>-237</b> | <b>-113</b> | <b>-15</b> | <b>-128</b> | <b>-329</b> | <b>-36</b> | <b>-365</b> |
| 18 -           | 11          | 141        | 12 059      | 13 876      | 167        | 14 043      | 25 794      | 308        | 26 102      |
| 18 -           | 11 814      | 122        | 11 936      | 13 819      | 158        | 13 977      | 25 633      | 280        | 25 913      |
| <b>różnica</b> | <b>-104</b> | <b>-19</b> | <b>-123</b> | <b>-57</b>  | <b>-9</b>  | <b>-66</b>  | <b>-161</b> | <b>-28</b> | <b>-189</b> |
| 0 – 17         | 3 046       | 48         | 3 094       | 2 917       | 59         | 2 976       | 5 963       | 107        | 6 070       |
| 0 – 17         | 2 934       | 46         | 2 980       | 2 861       | 53         | 2 914       | 5 795       | 99         | 5 894       |
| <b>różnica</b> | <b>-112</b> | <b>-2</b>  | <b>-114</b> | <b>-56</b>  | <b>-6</b>  | <b>-62</b>  | <b>-168</b> | <b>-8</b>  | <b>-176</b> |
| 18-65:18-60    | 9 476       | 131        | 9 607       | 8 754       | 147        | 8 901       | 18 230      | 278        | 18 508      |
| 18-65:18-60    | 9 272       | 113        | 9 385       | 8 654       | 141        | 8 795       | 17 926      | 254        | 18 180      |
| <b>różnica</b> | <b>-204</b> | <b>-18</b> | <b>-222</b> | <b>-100</b> | <b>-6</b>  | <b>-106</b> | <b>-304</b> | <b>-24</b> | <b>-328</b> |
| 66-:61-        | 2 442       | 10         | 2 452       | 5 122       | 20         | 5 142       | 7 564       | 30         | 7 594       |
| 66-:61-        | 2 542       | 9          | 2 551       | 5 165       | 17         | 5 182       | 7 707       | 26         | 7 733       |
| <b>różnica</b> | <b>100</b>  | <b>-1</b>  | <b>99</b>   | <b>43</b>   | <b>-3</b>  | <b>40</b>   | <b>143</b>  | <b>-4</b>  | <b>139</b>  |

Kolor niebieski – stan na 31.12.2023 r., kolor czarny – stan na 31.12.2022 r.

Najczęściej nadawane imiona dla:

- dziewczynek  Zuzanna, Laura, Zofia, Antonina;
- chłopców  Nikodem, Aleksander, Jan, Ignacy.

demografia Lęborka za lata 2021/2023

|                           | 2021 rok | 2022 rok | 2023 rok |
|---------------------------|----------|----------|----------|
| <b>mieszkańcy</b>         | 32.565   | 32.172   | 31.807   |
| <b>kobiety</b>            | 17.182   | 17.019   | 16.891   |
| <b>mężczyźni</b>          | 15.383   | 15.153   | 14.916   |
| <b>zawarte małżeństwa</b> | 117      | 146      | 113      |
| <b>urodzenia</b>          | 287      | 219      | 234      |
| <b>zgony</b>              | 447      | 417      | 388      |

liczba zameldowanych mieszkańców Lęborka

| Rok                              | 2018   | 2019   | 2020   | 2021   | 2022   | 2023   |
|----------------------------------|--------|--------|--------|--------|--------|--------|
| <b>Liczba osób zameldowanych</b> | 33.731 | 33.407 | 33.076 | 32.565 | 32.172 | 31.807 |

liczba zgonów i urodzeń mieszkańców Lęborka

|                  | 2018 | 2019 | 2020 | 2021 | 2022 | 2023 |
|------------------|------|------|------|------|------|------|
| <b>Urodzenia</b> | 371  | 309  | 322  | 287  | 219  | 234  |
| <b>zgony</b>     | 411  | 368  | 439  | 447  | 417  | 388  |

## B. Współpraca z innymi społecznościami samorządowymi.



Miasto Lębork przynależy do stowarzyszeń (z kwotą rocznych składek):

1. Pomorskie w Unii Europejskiej – 12.650 zł;
2. Obszar Metropolitalny Gdańsk-Gdynia-Sopot – 17.756 zł;
3. Lokalna Grupa Działania "Dorzecze Łeby" – 20.000 zł;
4. Związek Miast Polskich – 13.105,38 zł;
5. Stowarzyszenie HanseVerein – 1.447,92 zł;
6. Stowarzyszenie Gmin „Polskie Zamki Gotyckie” – 6.351,40 zł;
7. LOT „Ziemia Lęborska – Łeba” – 35.800 zł;
8. Stowarzyszenie Romea Strata ETS – 702,26 zł;
9. Lęborski Związek Powiatowo-Gminny – 10.000 zł;

Miasta Partnerskie i współpracujące z Lęborkiem:

17 marca 2023 r. w obecności Ambasadora Republiki Łotewskiej w RP została podpisana umowa o współpracy pomiędzy Miastem Lębork i Miastem Ogre na Łotwie. Miasta będą realizować współpracę handlową, gospodarczą, edukacyjną, sportową i kulturalną oraz rozwijać i wzmacniać wzajemne kontakty.

## MIASTA PARTNERSKIE

Niemcy/Lauenburg  
Luksemburg/Dudelange  
Francja/Manom  
Ukraina/Sokal  
Ukraina/Bałta  
Białoruś/Wołkowysk

## MIASTA WSPÓLPRACUJĄCE

Włochy/Agnone  
Litwa/Kretinga  
Rumunia/Turda  
Niemcy/Gummersbach  
Niemcy/Stralsund  
Węgry/Mezőszilas  
Bośnia i Hercegowina/Doboj



### C. Gminne jednostki organizacyjne oraz spółki komunalne.

#### Gminne jednostki organizacyjne:

1. Lęborskie Centrum Kultury *FREGATA*.
2. Miejska Biblioteka Publiczna im. Jarosława Iwaszkiewicza.
3. Muzeum.
4. Miejski Ośrodek Pomocy Społecznej.
5. Środowiskowy Dom Samopomocy *Lwiątko*.
6. Centrum Sportu i Rekreacji.
7. Przedszkole Nr 1 im. Marii Konopnickiej.
8. Przedszkole Nr 2.
9. Przedszkole Nr 5.
10. Przedszkole Nr 6.
11. Przedszkole Nr 9.
12. Przedszkole Nr 10.
13. Szkoła Podstawowa Nr 1 im. Józefa Wybickiego.
14. Szkoła Podstawowa Nr 3 im. Olimpijczyków Polskich.
15. Szkoła Podstawowa Nr 4 im. Tadeusza Kościuszki.
16. Szkoła Podstawowa Nr 5 im. Wojska Polskiego.
17. Szkoła Podstawowa Nr 7 im. Bohaterów Westerplatte.
18. Szkoła Podstawowa Nr 8 im. Mikołaja Kopernika.

### Spółki komunalne:

1. Miejskie Przedsiębiorstwo Wodociągów i Kanalizacji Sp.zoo 100% udziałów
2. Miejskie Przedsiębiorstwo Energetyki Ciepłej Sp.zoo 100 % udziałów.
3. Przedsiębiorstwo Składowania i Przerobu Odpadów Sp.zoo w Czarnówku 70,96 % udziałów.
4. Zakład Komunikacji Miejskiej Sp.zoo 100 % udziałów.
5. Lęborskie Towarzystwo Budownictwa Społecznego Sp.zoo 81,9 % udziałów,
6. InnoBaltica Sp.zoo z siedzibą w Gdańsku – 0,37 % udziałów.



### **III. Informacje finansowe.**

#### **A. Dane liczbowe i wskaźniki** (w nawiasie dane za 2022 r.)

1. Budżet gminy miejskiej Lębork na dzień 31.12.2023 r. zamknął się następującymi kwotami:
  - a) dochody ogółem – 254.732.025,14 zł. (211.103.061,84 zł.) w tym:
    - I. dochody bieżące – 194.417.927,06 zł. (199.946.394,14 zł.)  
w tym dotacje na zadania zlecone – 35.253.182,32 zł. (48.140.662,11zł.),
    - II. dochody majątkowe - 60.314.098,08 zł.(11.156.667,70 zł.)  
w tym dotacje na zadania zlecone – 0 zł.
  - b) wydatki ogółem – 241.836.844,65 zł. (219.207.695,70 zł.) w tym:
    - I. wydatki bieżące – 197.939.751,43 zł. (201.293.129,66 zł.)  
w tym wydatki na zadania zlecone – 35.253.182,32 zł.(48.140.662,11 zł.)
    - II. wydatki majątkowe – 43.897.093,22 zł. (17.914.566,04 zł.)  
w tym wydatki na zadania zlecone – 0 zł.
2. Wykonanie dochodów ogółem – 92,38% (90,71%)
3. Wykonanie wydatków ogółem – 86,37% (89,84%)
4. Udział wydatków majątkowych w wydatkach ogółem –18,15% (8,17%)
5. Wykonanie wydatków majątkowych w stosunku do planu tych wydatków – 61,48% (58,04%)
6. Wykonanie wydatków inwestycyjnych w stosunku do planu tych wydatków – 55,45% (56,73%)
7. Udział dochodów własnych w dochodach ogółem – 39,60% (65,72%)
8. Wynik – nadwyżka 12.895.180,49 zł. – 5,06% wyk. dochodów ogółem.
9. Dochody ze sprzedaży majątku – 3,14% wykonanych dochodów ogółem.
10. Gmina miejska Lębork zamknęła rok nadwyżką budżetową w kwocie 12.895.180,49 zł.
11. Zadłużenie gminy miejskiej Lębork na dzień 31.12.2023 r. wynosiło 90.296.382,55 zł co stanowiło 35,45% wykonanych dochodów ogółem.
12. Gmina miejska Lębork pozyskała ze środków zewnętrznych łącznie kwotę 52.311.668,24 zł. m.in. na realizację następujących zadań inwestycyjnych:
  - a) Rewitalizacja otoczenia Lęborskiego Węzła Przesiadkowego – 1,4 mln. zł
  - b) Bank kultury nowoczesna biblioteka – 3,4 mln. zł.,
  - c) budowa dróg na osiedlu Lębork Wschód – 7.056.107,00 zł.,
  - d) Instalacja Układów Fotowoltaicznych – 683.838,02 zł.,

e) budowa drogi łączącej ul.Skarżyńskiego z ul.Kossaka - 4.620.755,89 zł.,

f) budowa ul. Mieszka I bis – 704.683,00 zł.,

13. Z dochodów majątkowych w 2023 r gmina miejska Lębork uzyskała kwotę 60.314.098,08 zł , z czego:

a) 6.757.354,02 zł. - środki na inwestycje uzyskane z UE,

b) 45.554.314,22 zł. - środki na inwestycje uzyskane z innych źródeł,

c) 8.002.429,84 zł - dochody ze sprzedaży majątku,

|            |           | 2016           | 2017           | 2018           | 2019           | 2020           | 2021           | 2022           | 2023           |
|------------|-----------|----------------|----------------|----------------|----------------|----------------|----------------|----------------|----------------|
| WYDATKI    | plan      | 154 243 684,70 | 175 273 366,36 | 196 687 558,05 | 227 354 884,44 | 239 438 602,69 | 243 369 205,41 | 243.999.300,25 | 279.945.879,04 |
|            | wykonanie | 146 039 215,74 | 160 296 244,72 | 175 806 314,41 | 208 688 935,45 | 213 986 845,84 | 223 969 794,98 | 219.207.695,70 | 241.836.844,65 |
|            | % wyk.    | 94,68 %        | 91,45 %        | 89,38          | 91,79          | 89,37          | 92,03          | 89,84          | 86,39          |
| DOCHODY    | plan      | 148 935 627,47 | 163 887 258,15 | 184 445 497,22 | 218 325 443,88 | 233 027 174,69 | 228 168 143,41 | 232.720.650,37 | 275.736.125,02 |
|            | wykonanie | 147 663 718,72 | 157 798 649,34 | 167 640 146,14 | 204 488 845,08 | 218 021 342,54 | 220 321 593,97 | 211.103.061,84 | 254.732.025,14 |
|            | % wyk.    | 99,15          | 96,28          | 90,89          | 93,66          | 93,56          | 96,56          | 90,71          | 92,38          |
| ZADŁUŻENIE |           | 71 746 946,55  | 76 200 494,55  | 82 022 042,55  | 86 358 590,55  | 90 153 018,55  | 91 461 806,55  | 90.570.594,55  | 90.296.382,55  |
|            |           | 48,59 %        | 48,29 %        | 48,93 %        | 42,23 %        | 41,35 %        | 41,51 %        | 42,90 %        | 35,45 %        |

14. Liczba podatników dla poszczególnych rodzajów podatków wynosiła (w nawiasach dane za 2022 r.):

**a) OSOBY FIZYCZNE:**

I. podatek od nieruchomości – 12.105 (11.783),

II. łączne zobowiązanie pieniężne – 557 (527),

III. podatek rolny – 346 (379),

IV. podatek od środków transportowych – 77 (70),

**b) OSOBY PRAWNE:**

I. podatek od nieruchomości – 255 (250),

II. podatek od środków transportowych – 22 (21),

III. podatek rolny – 22 (20),

IV. podatek lesny – 4 (4).

**B. REALIZACJA ZADAŃ INWESTYCYJNYCH**



| Źródło finansowania  | Plan wg uchwały budżetowej | Plan na 31.12.2023 r. | Wykonanie na 31.12.2023 r. | %      |
|--|----------------------------|-----------------------|----------------------------|--------|
| Elektromobilność w Gminie Miasto Lębork- zakup autobusów elektrycznych wraz z niezbędną infrastrukturą ładowania | 5.535.000,00               | 5.535.000,00          | 0,00                       | 0,00   |
| dotacja  | 4.225.050,00               | 4.225.050,00          | 0,00                       | 0,00   |
| Pożyczka z NFOSiGW   | 1.309.950,00               | 1.309.950,00          | 0,00                       | 0,00   |
| Budowa dróg na os. Lębork Wschód   | 0,00                       | 7.250.000,00          | 7 232 220,62               | 99,75  |
| Środki z RF Polski Ład   | 0,00                       | 7.056.107,00          | 7 056 107,00               | 100,00 |
| Środki własne  | 0,00                       | 193.893,00            | 176 113,62                 | 90,83  |
| Budowa drogi łączącej ul. Skarżyńskiego z ul.Kossaka   | 0,00                       | 4.712.393,49          | 4 659 647,50               | 98,88  |
| Środki z RF Polski Ład   | 0,00                       | 4.622.393,49          | 4 620 755,89               | 99,96  |



|   |              |               |              |        |
|---|--------------|---------------|--------------|--------|
| <i>Środki własne</i>  | 0,00         | 90.000,00     | 38 891,61    | 43,21  |
| Budowa ul. Mieszka I BIS  | 0,00         | 1.500.000,00  | 1 409 366,10 | 93,96  |
| <i>Dotacja z RFRD</i>   | 0,00         | 700.000,00    | 704 683,00   | 100,67 |
| <i>Środki własne</i>  | 0,00         | 800.000,00    | 704 683,10   | 88,09  |
| „Północ-Południe na dwóch kółkach-poprawa dostępności miejsc cennych przyrodniczo przez budowę ścieżki rowerowej przy ul Wojska Polskiego | 0,00         | 667.075,35    | 617 232,11   | 92,53  |
| <i>Środki z Europ. Funduszu Morskiego i Rybołówstwa</i>   | 0,00         | 107.059,17    | 99 059,80    | 92,53  |
| <i>Dotacja z budżetu państwa</i>  | 0,00         | 18.892,80     | 17 481,15    | 92,53  |
| <i>Wkład własny</i>   | 0,00         | 541.123,38    | 500 691,16   | 92,53  |
| Budowa i modernizacja dróg i ulic   | 2.472.662,85 | 7.610.914,55  | 6 862 753,46 | 90,17  |
| Budowa chodnika os. Sportowa  | 200.000,00   | 0,00          | 0,00         | 0,00   |
| Ścieżka rowerowa ul. Komuny Paryskiej   | 200.000,00   | 0,00          | 0,00         | 0,00   |
| Wiąta przystankowa wraz z dojściem przy ul. Lubelskiej  | 40.000,00    | 40.000,00     | 0,00         | 0,00   |
| Pom. Szlaki Kajakowe – Rzeka Łeba – uwolnij energię natury  | 16.420,27    | 16.420,27     | 842,13       | 5,13   |
| <i>Dotacja</i>  | 1.165,59     | 1.165,59      | 657,39       | 56,40  |
| <i>Wkład własny</i>   | 15.254,68    | 15.254,68     | 184,74       | 1,21   |
| Remonty zasobów komunalnych   | 1.000.000,00 | 996.100,00    | 994 642,33   | 99,85  |
| Zakup nieruchomości   | 200.000,00   | 150.000,00    | 144 565,50   | 96,38  |
| Remont wnętrza budynku przy Krzywoustego 1  | 200.000,00   | 200.000,00    | 120 325,20   | 60,16  |
| Zakup Wiat śmietnikowych  | 0,00         | 100.000,00    | 32 841,00    | 32,84  |
| Bank Kultury-nowoczesna biblioteka w Lęborku  | 5.455.040,00 | 5.400.000,00  | 5 251 514,17 | 97,25  |
| <i>Środki z RF Polski Ład</i>   | 3.455.040,00 | 3.400.000,00  | 3 400 000,00 | 100,00 |
| <i>Środki własne</i>  | 2.000.000,00 | 2.000.000,00  | 1 851 514,17 | 92,58  |
| Wymiana dachów na pomieszczeniach gospodarczych   | 0,00         | 100.000,00    | 99 050,00    | 99,05  |
| Budowa trzech budynków mieszkalnych przy ul. Malczewskiego - Środki z Funduszu Dopląt   | 0,00         | 16.709.020,37 | 164 475,60   | 0,98   |
| Instalacje układów fotowoltaicznych na budynkach użyteczności publicznej w Gminie Miasto Lębork   | 2.257.939,11 | 954.515,34    | 952 072,19   | 99,74  |
| <i>Środki własne</i>  | 51.234,82    | 150.000,00    | 147 556,85   | 98,37  |
| <i>Dotacja z EFRR</i>   | 1.875.698,65 | 683.838,02    | 683 838,02   | 100,00 |
| <i>Wkład własny</i>   | 331.005,64   | 120.677,32    | 120 677,32   | 100,00 |
| Zakupy inwestycyjne   | 20.000,00    | 70.400,00     | 65 709,08    | 93,34  |
| Remont instalacji ppoż Ratusza Miejskiego   | 60.000,00    | 30.000,00     | 0,00         | 0,00   |
| Projekt „CYFROWA GMINA” Dotacja celowa w ramach PO Polska Cyfrowa   | 0,00         | 388.844,72    | 388.844,72   | 100,00 |
| Modernizacja Monitoringu Miejskiego   | 200.000,00   | 200.000,00    | 131 892,90   | 65,95  |
| Likwidacja barier w pomieszczeniach szkoły SP 3, dostosowanie potrzeb osób  | 0,00         | 71.550,00     | 71.550,00    | 100,00 |
| Naprawa i wymiana instalacji elektrycznej Sali gimn. SP 8   | 0,00         | 34.070,00     | 34.070,00    | 100,00 |
| Remont małej Sali gimnastycznej SP8   | 0,00         | 39.000,00     | 12 957,00    | 33,22  |
| Remont łazienek w Przedszkolu nr 9  | 0,00         | 80.000,00     | 80.000,00    | 100,00 |
| „Wskocz do gry”- centrum gigantycznych gier planszowych   | 40.000,00    | 40.000,00     | 0,00         | 0,00   |
| Renowacja schodów prowadzących do Wieży Ciśnień   | 200.000,00   | 200.000,00    | 0,00         | 0,00   |
| Park sosnowy os. Lębork-Wschód  | 40.000,00    | 40.000,00     | 40.000,00    | 100,00 |
| Zakup ciągnika-kosiarki oraz zamiatarki   | 0,00         | 30.000,00     | 22 000,00    | 73,33  |
| Budowa i modernizacja oświetlenia ulicznego   | 300.000,00   | 300.000,00    | 110 361,55   | 36,79  |
| Montaż radarowych wyświetlaczy prędkości  | 40.000,00    | 40.000,00     | 0,00         | 0,00   |
| Bezpieczna Zebra-doświetlenie przejść dla pieszych  | 0,00         | 246.000,00    | 0,00         | 0,00   |
| Dokumentacje i ekspertyzy   | 630.000,00   | 730.000,00    | 722 440,12   | 98,96  |

|   |                      |                      |                      |              |
|---|----------------------|----------------------|----------------------|--------------|
| „Czysty Lębork - Czysty Zysk” oddaj butelkę, odbierz nagrodę - BUTELKOMAT                                 | 200.000,00           | 200.000,00           | 0,00                 | 0,00         |
| Budowa dwóch przyłączy do lokalizacji sceny na Pl. Pokoju   | 0,00                 | 125.000,00           | 110 237,09           | 88,19        |
| Rewitalizacja otoczenia Lęborskiego Węzła Przesiadkowego  | 5.406.670,00         | 5.703.540,00         | 3 578 498,43         | 62,74        |
| <i>Dotacja – RF Polski Ład</i>  | <i>3.500.000,00</i>  | <i>3.500.000,00</i>  | <i>1 400 000,00</i>  | <i>40,00</i> |
| <i>Środki własne</i>  | <i>1.906.670,00</i>  | <i>2.203.540,00</i>  | <i>2 178 498,43</i>  | <i>98,86</i> |
| Remont i przebudowa murów obronnych   | 0,00                 | 100.000,00           | 0,00                 | 0,00         |
| Zakup maszyny do czyszczenia i szorowania posadzki na Pływalni Miejskiej RAFA                             | 0,00                 | 15.000,00            | 14 467,07            | 96,45        |
| Budowa ogólnodostępnego boiska do koszykówki o nawierzchni poliuretanowej                                 | 40.000,00            | 40.000,00            | 0,00                 | 0,00         |
| „Nasze osiedlowe boisko”- budowa ogólnodostępnego boiska do gry w piłkę nożną na os. Sportowa             | 200.000,00           | 200.000,00           | 0,00                 | 0,00         |
| Budowa boiska na os. Wschód   | 200.000,00           | 200.000,00           | 0,00                 | 0,00         |
| Plac sportów miejskich  | 40.000,00            | 40.000,00            | 0,00                 | 0,00         |
| Modernizacja placu sportów miejskich  | 0,00                 | 20.000,00            | 20.000,00            | 100,00       |
| Samoobsługowa stacja rowerowa   | 40.000,00            | 26.400,00            | 26 361,01            | 99,85        |
| Modernizacja miejskich kortów tenisowych  | 200.000,00           | 0,00                 | 0,00                 | 0,00         |
| Tablica świetlna i kasy biletowe na Stadionie Miejskim  | 40.000,00            | 40.000,00            | 39 811,44            | 99,53        |
| Zakup traktorka do koszenia trawy na stadionie oraz słupków startowych na Pływalni                        | 46.000,00            | 31.000,00            | 29 030,60            | 93,65        |
| Lęborska siatkówka plażowa – modernizacja boiska do plażowej piłki siatkowej zlokalizowanego przy kortach | 40.000,00            | 40.000,00            | 39 729,00            | 99,32        |
| Skate Park dla dzieci i młodzieży   | 200.000,00           | 413.600,00           | 104 972,48           | 25,38        |
| Wymiana oświetlenia na LED na pływalni  | 50.000,00            | 100.000,00           | 95 270,50            | 95,27        |
| Wymiana urządzeń na placu zabaw na kompleksie   | 50.000,00            | 0,00                 | 0,00                 | 0,00         |
| Rozbudowa Stadionu Miejskiego (dokumentacja)  | 0,00                 | 90.000,00            | 25 276,50            | 28,09        |
| <b>RAZEM</b>  | <b>37.772.125,72</b> | <b>61.865.844,09</b> | <b>34 305 027,40</b> | <b>55,45</b> |



### C. Realizacja Budżetu Obywatelskiego:

Składanie wniosków do Budżetu Obywatelskiego na 2024 rok zostało przeprowadzone w dniach **1-31 marca 2023 r.** W terminie składania wniosków, wpłynęło do Urzędu Miejskiego w Lęborku 12 formularzy zgłaszania projektów. Złożone projekty nie zawierały błędów formalnych. Komisja Weryfikacyjna dokonała oceny merytorycznej projektów, w wyniku której dopuszczono do głosowania 11 projektów. Głosowanie zostało przeprowadzone w dniach 10-23 czerwca 2023 roku. Do realizacji w ramach „Budżetu Obywatelskiego w Lęborku” na 2024 rok zakwalifikowały się następujące projekty:

I. projekty – zadania nieinwestycyjne:

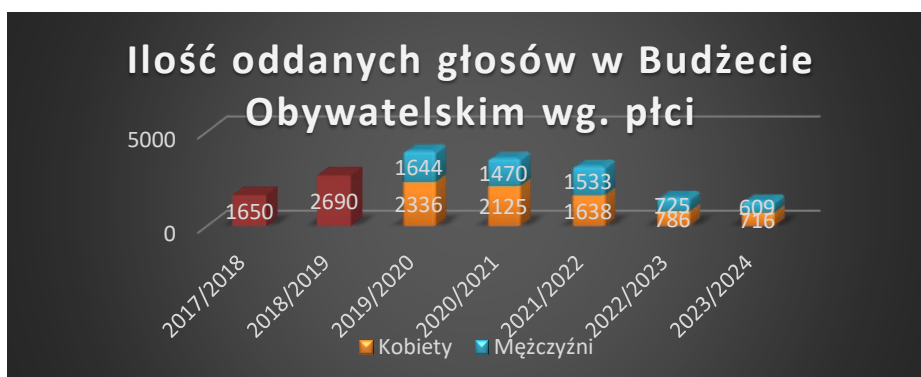
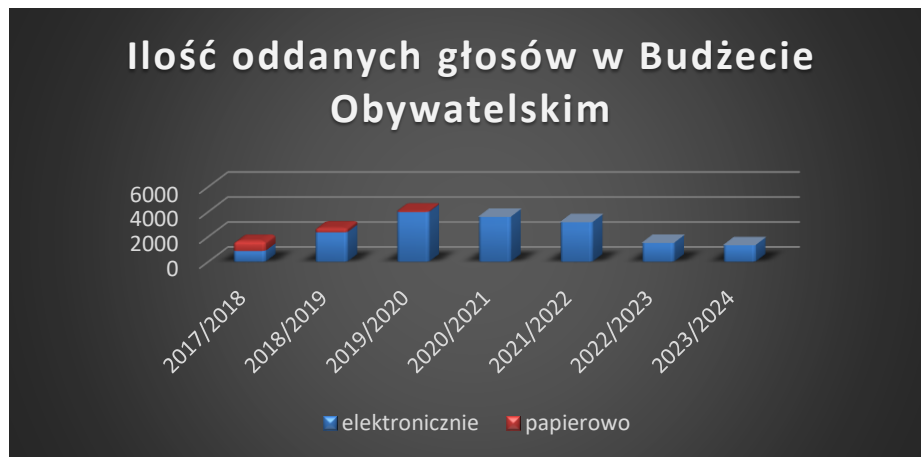
| Tytuł projektu i wnioskodawca  | Wymagane min. głosów | Liczba uzyskanych głosów |
|--|----------------------|--------------------------|
| Dzień dziecka z Pogonią Lębork. Propagowanie zdrowego stylu życia wśród dzieci i młodzieży | 200                  | 316                      |
| Lęborski Aquapark  | 200                  | 305                      |

II. duże projekty – zadania inwestycyjne:

| Tytuł projektu i wnioskodawca   | Wymagane min. głosów | Liczba uzyskanych głosów |
|---|----------------------|--------------------------|
| Remont szatni, pomieszczenia socjalnego, toalet i natrysków w budynku na stadionie oraz wymiana boksów dla zawodników na Stadionie Miejskim | 300                  | 490                      |
| Przygotowanie i wykonanie ścieżki dydaktyczno edukacyjnej na terenie Parku im. B. Chrobrego   | 300                  | 391                      |

W głosowaniu wzięło udział:

| Rok/edycja | Ilość oddanych głosów |                |           | Kobiety     | Mężczyźni   |
|------------|-----------------------|----------------|-----------|-------------|-------------|
|            | RAZEM                 | elektronicznie | papierowo |             |             |
| 2023/2024  | 1.325                 | 1.325          | 0         | 716 (54 %)  | 609 (46 %)  |
| 2022/2023  | 1.511                 | 1.511          | 0         | 786 (52%)   | 725 (48%)   |
| 2021/2022  | 3.171                 | 3.171          | 0         | 1.638 (52%) | 1.533 (48%) |
| 2020/2021  | 3.595                 | 3.595          | 0         | 2.125 (59%) | 1.470 (41%) |
| 2019/2020  | 4.062                 | 3.980          | 82        | 2.336 (59%) | 1.644 (41%) |
| 2018/2019  | 2.690                 | 2.352          | 338       | brak danych |             |
| 2017/2018  | 1.650                 | 865            | 785       |             |             |



### **III. Informacja o stanie mienia komunalnego.**

Informację o stanie mienia Gminy Miasto w Lębork przedstawia poniższa tabela, która obrazuje mienie Gminy oraz jej jednostek budżetowych według stanu na 31 grudnia:

| Majątek Gminy Miasto<br>Lębork                      | Wartość bilansowa |                  |                  |                  |
|---|-------------------|------------------|------------------|------------------|
|   | 2020 r.           | 2021 r.          | 2022 r.          | 2023 r.          |
| Wartości niematerialne i prawne                     | 629,76            | 503,84           | 18.912,03        | 15.066,88        |
| Rzeczowe aktywa trwałe, w tym:                      | 957.286.184,68    | 1.047.447.851,80 | 1.000.916.041,35 | 1.029.175.881,53 |
| Grunty  | 683.453.427,68    | 760.351.568,88   | 712.966.614,441  | 724.233.687,23   |
| Budynki, lokale i obiekty inżynierii lądowej wodnej | 168.031.560,54    | 189.545.536,18   | 234.746.746,03   | 251.806.653,74   |
| Maszyny i urządzenia techniczne                     | 20.266.667,70     | 17.856.798,18    | 15.817.858,83    | 15.417.629,60    |
| Środki transportowe                                 | 129.300,84        | 108.274,48       | 287.369,15       | 242.504,80       |
| Inne środki trwałe                                  | 491.049,92        | 583.372,87       | 518.741,46       | 345.760,21       |
| Wartość środ. trwałych w budowie                    | 84.914.178,00     | 79.002.301,21    | 36.578.711,44    | 37.129.645,95    |
| Należności długoterminowe                           | 3.696.993,86      | 4.034.421,29     | 3.293.508,94     | 3.040.057,01     |
| Długoterminowe aktywa finansowe                     | 46.192.797,20     | 49.882.247,80    | 50.022.747,80    | 59.461.872,76    |
| Aktywa obrotowe                                     | 90.278.610,77     | 83.062.790,12    | 70.733.471,52    | 91.629.557,49    |

### **IV. Informacja z realizacji polityk, programów i strategii.**

#### **A. Polityka oświatowa**



1. Liczba placówek oświatowych z podziałem na ich typy oraz z wyodrębnieniem szkół i innych placówek oświatowych, których prowadzenie przekazano podmiotom prywatnym i szkół niepublicznych:

| Placówki   | rok szkolny<br>2021/2022 | rok szkolny<br>2022/2023 | rok szkolny<br>2023/2024 |
|--|--------------------------|--------------------------|--------------------------|
| przedszkola – organ prowadzący Gmina m. Lębork   | 6                        | 6                        | 6                        |
| przedszkola – niepubliczne                       | 10                       | 10                       | 10                       |
| szkoły podst. – organ prowadzący Gmina m. Lębork | 6                        | 6                        | 6                        |
| szkoły podstawowe – niepubliczne                 | 1                        | 1                        | 1                        |

2. Liczba dzieci w poszczególnych placówkach edukacyjnych:

| Wyszczególnienie       | I. uczniów<br>rok szkolny<br>2021/2022 | I. uczniów<br>rok szkolny<br>2022/2023 | I. uczniów<br>rok szkolny<br>2023/2024 |
|------------------------|--|--|--|
| Szkoła Podstawowa Nr 1 | 502                                    | 542                                    | 510                                    |
| Szkoła Podstawowa Nr 3 | 533                                    | 504                                    | 429                                    |
| Szkoła Podstawowa Nr 4 | 459                                    | 415                                    | 378                                    |
| Szkoła Podstawowa Nr 5 | 527                                    | 503                                    | 458                                    |
| Szkoła Podstawowa Nr 7 | 228                                    | 283                                    | 325                                    |
| Szkoła Podstawowa Nr 8 | 777                                    | 738                                    | 648                                    |
| <b>RAZEM</b>           | <b>3.026</b>                           | <b>2.985</b>                           | <b>2.748</b>                           |

|   |              |              |              |
|---|--------------|--------------|--------------|
| Przedszkole Nr 1                                      | 213          | 208          | 207          |
| Przedszkole Nr 2                                      | 269          | 269          | 271          |
| Przedszkole Nr 5                                      | 160          | 158          | 152          |
| Przedszkole Nr 6                                      | 120          | 119          | 123          |
| Przedszkole Nr 9                                      | 148          | 156          | 153          |
| Przedszkole Nr 10                                     | 101          | 99           | 98           |
| <b>RAZEM</b>  | <b>1.011</b> | <b>1.009</b> | <b>1.004</b> |
| Społeczna Językowa Szkoła Podstawowa LTO              | 183          | 165          | 149          |
| <b>RAZEM</b>  | <b>183</b>   | <b>165</b>   | <b>149</b>   |
| Niepubliczne Przedszkole <i>Baśniowe</i>              | 35           | 34           | 35           |
| Prywatne Przedszkole Językowe – Terap. <i>Tęczowa</i> | 113          | 136          | 114          |
| Przedszkole Integracyjne <i>Jesteśmy Razem</i>        | 63           | 73           | 74           |
| Niepubliczne Przedszkole <i>Akademia Juniora</i>      | 18           | 7            | 10           |
| Niepubliczne Przedszkole <i>Zielona Łąka</i>          | 14           | 15           | 14           |
| Przedszkole <i>U Majki</i>                            | 71           | 92           | 93           |
| Niepubliczny Terapeutyczny Punkt Przedszkolny         | 6            | 6            | 8            |
| Przedszkole Terapeutyczno-Integr. <i>Szczęśliwa</i>   | 41           | 43           | 41           |
| Przedszkole Niepubliczne <i>Stefek Burczymucha</i>    | 15           | 39           | 56           |
| Przedszkole Katolickie                                | 6            | 21           | 27           |
| <b>RAZEM</b>  | <b>382</b>   | <b>466</b>   | <b>472</b>   |
| <b>ŁĄCZNIE</b>  | <b>4.602</b> | <b>4.625</b> | <b>4.373</b> |

### 3. Wielkość dotacji na jednego ucznia w placówkach oświatowych:

Wielkość dotacji na jednego ucznia w placówkach niepublicznych wynosiła:

- a) w przedszkolach (75%) – 856,73 zł (w 2022 roku – 744,92 zł),
- b) w szkołach podstawowych – klasy I-III – 669,98 zł, klasy IV-VIII – 631,64 zł (w 2022 r. klasy I-III – 596,40 zł; klasy IV-VIII - 560,87 zł).

Wielkość kwoty na jednego ucznia w placówkach publicznych:

- a) w przedszkolach (100%) – 1.142,31 zł (w 2022 roku – 993,22 zł),
- b) w szkołach podstawowych – 1.292,03 zł (w 2022 roku – 1.143,45 zł).

### 4. Wydatki gminy na oświatę w stosunku do subwencji:

Gmina Miasto Lębork w roku 2023 poniosła na oświatę wydatki w łącznej wysokości 73.138.765,46 zł, dopłacając do wydatków uzyskanych z dochodów 28.920.668,10 zł, co stanowi 39,5 % wszystkich wydatków na oświatę (w 2022 r. kwota wydatków - 65.031.847,05 zł; dopłata - 28.595.970,43; – 44%).

Największe dochody uzyskano, m. in. z: subwencji oświatowej – ostatecznie 36.089.715,85 zł, dotacji przedszkolnej 1.810.953,52 zł, środków finansowych otrzymanych z Funduszu pomocy na finansowanie lub dofinansowanie zadań bieżących w zakresie pomocy obywatelom Ukrainy – 1.922.344,76 zł, dotacji celowych – łącznie 425.353,15 zł oraz z tytułu zwrotu kosztów wychowania przedszkolnego uczniów, będących mieszkańcami innych gmin, a uczęszczających do przedszkoli i szkół podstawowych, dla których organem prowadzącym jest GML – 1.280.510,76 zł.

5. Zatrudnienie nauczycieli w placówkach oświatowych samorządowych:

| Wyszczególnienie       | rok szkolny 2023/2024 |            | rok szkolny 2022/2023 |            |
|------------------------|-----------------------|------------|-----------------------|------------|
|                        | Etaty                 | osoby      | etaty                 | osoby      |
| Szkoła Podstawowa Nr 1 | 46,88                 | 49         | 42,63                 | 45         |
| Szkoła Podstawowa Nr 3 | 43,86                 | 45         | 44,91                 | 48         |
| Szkoła Podstawowa Nr 4 | 41,66                 | 45         | 38,76                 | 49         |
| Szkoła Podstawowa Nr 5 | 46,86                 | 51         | 50,52                 | 55         |
| Szkoła Podstawowa Nr 7 | 29,20                 | 31         | 23,87                 | 26         |
| Szkoła Podstawowa Nr 8 | 63,41                 | 66         | 70,2                  | 73         |
| <b>RAZEM</b>           | <b>271,87</b>         | <b>287</b> | <b>270,89</b>         | <b>296</b> |
| Przedszkole Nr 1       | 17,09                 | 18         | 16,31                 | 19         |
| Przedszkole Nr 2       | 18,63                 | 22         | 17,14                 | 20         |
| Przedszkole Nr 5       | 10,69                 | 12         | 13,69                 | 15         |
| Przedszkole Nr 6       | 9,26                  | 11         | 7,26                  | 9          |
| Przedszkole Nr 9       | 19,36                 | 21         | 17,09                 | 18         |
| Przedszkole Nr 10      | 9,05                  | 10         | 8,68                  | 11         |
| <b>RAZEM</b>           | <b>84,08</b>          | <b>94</b>  | <b>80,17</b>          | <b>92</b>  |
| <b>ŁĄCZNIE</b>         | <b>355,95</b>         | <b>381</b> | <b>351,06</b>         | <b>388</b> |

6. Zatrudnienie administracji i obsługi w pl. oświatowych samorządowych:

| Wyszczególnienie       | rok szkolny 2023/2024 |            | rok szkolny 2022/2023 |            |
|------------------------|-----------------------|------------|-----------------------|------------|
|                        | etaty                 | osoby      | etaty                 | osoby      |
| Szkoła Podstawowa Nr 1 | 15                    | 15         | 15                    | 15         |
| Szkoła Podstawowa Nr 3 | 15                    | 15         | 15                    | 15         |
| Szkoła Podstawowa Nr 4 | 19                    | 19         | 19                    | 19         |
| Szkoła Podstawowa Nr 5 | 18                    | 18         | 18                    | 18         |
| Szkoła Podstawowa Nr 7 | 15                    | 15         | 15                    | 15         |
| Szkoła Podstawowa Nr 8 | 18,97                 | 20         | 21,52                 | 22         |
| <b>RAZEM</b>           | <b>100,97</b>         | <b>102</b> | <b>103,52</b>         | <b>104</b> |
| Przedszkole Nr 1       | 17,75                 | 19         | 17,75                 | 19         |
| Przedszkole Nr 2       | 21,75                 | 22         | 21,75                 | 22         |
| Przedszkole Nr 5       | 13,75                 | 14         | 13,75                 | 14         |
| Przedszkole Nr 6       | 10,6                  | 11         | 10,6                  | 11         |
| Przedszkole Nr 9       | 12,75                 | 13         | 12,75                 | 13         |
| Przedszkole Nr 10      | 9,75                  | 10         | 9,75                  | 10         |
| <b>RAZEM</b>           | <b>86,35</b>          | <b>89</b>  | <b>86,35</b>          | <b>89</b>  |
| <b>ŁĄCZNIE</b>         | <b>187,32</b>         | <b>191</b> | <b>189,87</b>         | <b>193</b> |

7. Wyniki egzaminacyjne uczniów szkół podstawowych (klasy VIII) na tle powiatu i województwa w 2023 roku:

| <b>WYNIKI NA POZIOMIE</b> |                       | <b>język polski</b> | <b>matematyka</b> | <b>język angielski</b> | <b>język niemiecki</b> |
|---------------------------|-----------------------|---------------------|-------------------|------------------------|------------------------|
| 1.                        | GMINA MIASTO LĘBORK   | 63 %                | 49 %              | 65 %                   | 36 %                   |
| 2.                        | POWIAT LĘBORSKI       | 65 %                | 47 %              | 62 %                   | 46 %                   |
| 3.                        | WOJEWÓDZTWO POMORSKIE | 67 %                | 52 %              | 66 %                   | 56 %                   |
| 4.                        | KRAJ                  | 66 %                | 53 %              | 66 %                   | 53 %                   |

#### 8. Obowiązek nauki i obowiązek szkolny

W roku szkolnym 2022/2023 kontroli spełniania obowiązku nauki podlegały następujące roczniki uczniów:

| <b>Rocznik</b> | <b>Ilość uczniów</b> | <b>Realizacja obowiązku nauki w placówkach na terenie kraju</b> | <b>Realizacja obowiązku nauki zagranicą</b> | <b>Brak informacji o realizacji obowiązku nauki</b> |
|----------------|----------------------|---|---|---|
| <b>2005</b>    | 289                  | 256   | 24  | 9   |
| <b>2006</b>    | 356                  | 326   | 23  | 7   |
| <b>2007</b>    | 342                  | 310   | 20  | 12  |

9. Dofinansowanie pracodawcom kosztów przygotowania zawodowego pracowników młodocianych:

Na podstawie umowy nr 109/2023 w sprawie trybu przekazywania środków Funduszu Pracy z przeznaczeniem dla gmin na dofinansowanie pracodawcom kosztów kształcenia młodocianych pracowników oraz ich rozliczenia, wydatkowano środki finansowe w wysokości 279.384,99 zł. Przyznano 43 pracodawcom dofinansowanie kosztów za kształcenie 33 młodocianych pracowników (w 2022 r. odpowiednio 42 i 39).

#### 10. Nagrody i wyróżnienia

W ramach Lęborskiego Programu Wspierania Edukacji Uzdolnionych Dzieci i Młodzieży (Uchwała Nr XIII-197/2020 Rady Miejskiej w Lęborku z dnia 28 lutego 2020 r. w sprawie przyjęcia Regulaminu przyznawania nagród za wybitne osiągnięcia naukowe, artystyczne i sportowe dla uczniów szkół podstawowych i placówek oświatowych, działających na terenie miasta Lęborka), Burmistrz przyznaje nagrody i wyróżnienia uczniom ze szkół podstawowych działających na terenie miasta Lęborka w trzech dziedzinach: nauka, kultura i sztuka oraz sport w kategoriach: klasy I-III, IV-VI, VII-VIII.

W 2023 roku, za rok szkolny 2022/2023, nagrodę główną otrzymało 6 uczniów, natomiast wyróżnienie – 25 uczniów. Nagrodzeni otrzymali nagrody pieniężne, na które przeznaczono 11.600 zł.

Jednocześnie corocznie w planach finansowych szkół zaplanowane są środki finansowe z przeznaczeniem na motywowanie uczniów (stypendia szkolne). W 2023 r. wypłacono uczniom powyższe środki finansowe w łącznej wysokości 25.000 zł, jak poniżej:

- 1) Szkoła Podstawowa Nr 1 – 4.000 zł,
- 2) Szkoła Podstawowa Nr 3 – 4.500 zł,
- 3) Szkoła Podstawowa Nr 4 – 3.500 zł,
- 4) Szkoła Podstawowa Nr 5 – 4.000 zł,
- 5) Szkoła Podstawowa Nr 7 – 2.000 zł,
- 6) Szkoła Podstawowa Nr 8 – 7.000 zł.

#### 11. Żłobki na terenie Lęborka.

|              |                                   | 2021          |                    | 2022          |                    | 2023          |                    |
|--------------|-----------------------------------|---------------|--------------------|---------------|--------------------|---------------|--------------------|
|              |                                   | liczba miejsc | kwota dotacji (zł) | liczba miejsc | kwota dotacji (zł) | liczba miejsc | kwota dotacji (zł) |
| 1.           | "U Majki" ul. Jesionowa 21        | -             | -                  | 9             | 27 720,00          | 9             | 30 240,00          |
| 2.           | "U Majki" ul. Jesionowa 23        | I - IX<br>32  | 120 960,00         | 48            | 161 280,00         | 48            | 159 600,00         |
|              |                                   | X - XII<br>48 |                    |               |                    |               |                    |
| 3.           | Stefek Burczymucha ul. Gdańska 40 | -             | -                  | 26            | 71 120,00          | 51            | 59 080,00          |
| <b>RAZEM</b> |                                   | <b>48</b>     | <b>120 960,00</b>  | <b>83</b>     | <b>260 120,00</b>  | <b>108</b>    | <b>248 920,00</b>  |

Gmina Miasto Lębork w ramach Programu Maluch+ 2022 - 2029 otrzymała dofinansowanie na utworzenie 118 miejsc opieki dla dzieci w wieku do lat 3 w ramach nowej instytucji: Żłobka w Lęborku, ul. Emilii Plater 2.

## B. Polityka społeczna

Budżet Miejskiego Ośrodka Pomocy Społecznej w Lęborku



| Rok  | Budżet Wojewody |                  | Budżet Gminy  |                  |
|------|-----------------|------------------|---------------|------------------|
|      | Plan ogółem     | Wykonanie ogółem | Plan ogółem   | Wykonanie ogółem |
| 2020 | 69.037.374,00   | 68.521.380,01    | 9.901.934,00  | 9.574.437,34     |
| 2021 | 68.716.882,00   | 68.428.295,27    | 10.660.080,00 | 10.435.666,79    |
| 2022 | 60.939.711,21   | 58.653.103,55    | 12.048.361,20 | 11.849.632,84    |
| 2023 | 53.931.081,77   | 52.962.047,32    | 14.262.828,00 | 13.995.790,10    |



W 2023 roku pomocą Miejskiego Ośrodka Pomocy Społecznej w formie świadczeń, w tym pracy socjalnej, objętych zostało 1.515 osób pozostających w 1.206 rodzinach/gospodarstwach domowych o łącznej liczbie osób 2.050 tj. 6,45% mieszkańców Gminy Miasta Lębork, (w 2022 r. odpowiednio: 1.444 osoby; 1.160 rodziny/gospod.; 1.941 osoby; tj. 6,03% mieszkańców).  
Szczegółowe informacje dotyczące pomocy przyznanej w 2023 roku .

| Udzielone świadczenia          | Liczba osób, którym przyznano świadczenia |      | Liczba rodzin |      | Liczba osób w rodzinach |      | Kwota świadczeń |           | Średni koszt na rodzinę |           |
|--------------------------------|---|------|---------------|------|-------------------------|------|-----------------|-----------|-------------------------|-----------|
|                                | 2022                                      | 2023 | 2022          | 2023 | 2022                    | 2023 | 2022            | 2023      | 2022                    | 2023      |
| Zasiłki stałe                  | 536                                       | 517  | 524           | 510  | 645                     | 623  | 3.182.782       | 3.020.873 | 6.074,01                | 5.923,28  |
| Zasiłki okresowe               | 220                                       | 244  | 218           | 239  | 442                     | 485  | 398.822         | 438.599   | 1.829,46                | 1.835,14  |
| Posiłek                        | 368                                       | 416  | 219           | 263  | 722                     | 854  | 388.076         | 514.375   | 1.772,04                | 1.955,80  |
| Usługi opiekuńcze              | 225                                       | 214  | 225           | 213  | 271                     | 247  | 2.405.865       | 2.429.901 | 10.692,73               | 11.407,99 |
| Inne zasiłki celowe, w naturze | 705                                       | 747  | 692           | 736  | 1.252                   | 1337 | 976.143         | 1.092.425 | 1.410,61                | 1.484,27  |

Najczęstszymi powodami przyznawania pomocy dla rodzin jednoosobowych i wieloosobowych było: niepełnosprawność (65%), ubóstwo (61%), długotrwała, ciężka choroba (57%), bezrobocie (24%), alkoholizm (12%) oraz wielodzietność (8%).

Kwota świadczeń wychowawczych i rodzinnych przyznanych:

| Rok         | 2020             | 2021             | 2022             | 2023            |
|-------------|------------------|------------------|------------------|-----------------|
| wychowawcze | 36.423.368,86 zł | 36.332.046,73 zł | 15.503.996 34 zł | 102.450,57zł    |
| rodzinne    | 23.489.655,51 zł | 24.841.188,71 zł | 27.440.940 57 zł | 31.543.338,26zł |

Program profilaktyki i rozwiązywania problemów alkoholowych oraz przeciwdziałania narkomanii.

Gminny Program Profilaktyki i Rozwiązywania Problemów Alkoholowych oraz Przeciwdziałania Narkomanii dla Miasta Lęborka przyjmowany jest do realizacji przez Radę Miejską w Lęborku. Podstawowym źródłem finansowania

Programu są środki uzyskiwane przez gminę z tytułu opłat za korzystanie z zezwoleń na detaliczną sprzedaż napojów alkoholowych.

| rok         | dochody                |                        | wydatki              |                      |                        |                        |
|-------------|------------------------|------------------------|----------------------|----------------------|------------------------|------------------------|
|             | plan                   | narastająco            | plan                 | wykonanie            | plan                   | wykonanie              |
|             |                        |                        | 85153                |                      | 85154                  |                        |
| 2019        | 929 000,00 zł          | 972 308,40 zł          | 382 300,00 zł        | 381 701,01 zł        | 546 700,00 zł          | 532 977,57 zł          |
| 2020        | 971 000,00 zł          | 977 568,34 zł          | 407 550,00 zł        | 275 447,59 zł        | 621 079,82 zł          | 378 315,74 zł          |
| 2021        | 980 000,00 zł          | 1 002 953,02 zł        | 569 820,00 zł        | 350 358,18 zł        | 899 720,20 zł          | 537 207,52 zł          |
| 2022        | 1 100 000,00 zł        | 1 090 728,64 zł        | 659 989,51 zł        | 454 046,74 zł        | 939 832,67 zł          | 758 482,09 zł          |
| <b>2023</b> | <b>1 100 000,00 zł</b> | <b>1 198 389,43 zł</b> | <b>510 650,00 zł</b> | <b>480 815,84 zł</b> | <b>1 137 871,99 zł</b> | <b>1 095 595,58 zł</b> |

Do budżetu gminy w 2023 r. wpłynęły również dodatkowe środki finansowe w wysokości 270.244,58 zł. (tzw. "małpkowe") na działania mające na celu realizację lokalnej międzysektorowej polityki przeciwdziałania negatywnym skutkom spożywania alkoholu.

Limity zezwoleń i ich wykorzystanie:

| rodzaj zezwoleń* | obowiązujący limit | wykorzystanie limitu |
|------------------|--------------------|----------------------|
| A                | 160                | 109                  |
| B                | 110                | 96                   |
| C                | 110                | 89                   |
| <b>razem</b>     | <b>380</b>         | <b>294</b>           |

| rodzaj działalności | obowiązujący limit | wykorzystanie limitu |
|---------------------|--------------------|----------------------|
| handel              | 270                | 218                  |
| gastronomia         | 110                | 76                   |
| <b>razem</b>        | <b>380</b>         | <b>294</b>           |

\* A - napoje alkoholowe o zawartości do 4,5% alkoholu oraz piwo

\*B - napoje alkoholowe o zawartości powyżej 4,5% - 18% alkoholu (z wyjątkiem piwa)

\*C - napoje alkoholowe o zawartości powyżej 18% alkoholu

| Punkty sprzedaży napojów alkoholowych  | 2019 | 2020 | 2021 | 2022 | <b>2023</b> |
|--|------|------|------|------|-------------|
| liczba punktów sprzedaży napojów alkoholowych przeznaczonych do spożycia poza miejscem sprzedaży (sklepy)                                    | 79   | 82   | 83   | 81   | <b>79</b>   |
| liczba punktów sprzedaży napojów alkoholowych o zawartości alkoholu powyżej 18% przeznaczonych do spożycia poza miejscem sprzedaży (sklepy)  | 69   | 73   | 69   | 68   | <b>68</b>   |
| liczba punktów sprzedaży napojów alkoholowych przeznaczonych do spożycia w miejscu sprzedaży (gastronomia)                                   | 39   | 38   | 38   | 38   | <b>33</b>   |
| liczba punktów sprzedaży napojów alkoholowych o zawartości alkoholu powyżej 18% przeznaczonych do spożycia w miejscu sprzedaży (gastronomia) | 21   | 20   | 23   | 22   | <b>21</b>   |

Wartość sprzedanych napojów alkoholowych na terenie gminy wg oświadczeń złożonych przez przedsiębiorców prowadzących sprzedaż napojów alkoholowych na terenie Lęborka.

| rok         | do 4,5%<br>oraz piwo    | 4,5% - 18%<br>z wyjątkiem piwa | powyżej 18%             | razem                   |
|-------------|-------------------------|--------------------------------|-------------------------|-------------------------|
| 2019        | 20.146.444,25 zł        | 4.579.476,39 zł                | 19.562.229,62 zł        | 44.298.150,26 zł        |
| 2020        | 20.383.733,36 zł        | 5.044.039,06 zł                | 21.666.354,70 zł        | 47.094.127,12 zł        |
| 2021        | 20.635.331,82 zł        | 5.441.581,12 zł                | 23.339.318,76 zł        | 49.416.231,70 zł        |
| 2022        | 22.513.092,62 zł        | 6.055.111,66 zł                | 25.628.660,25 zł        | 54.196.864,53 zł        |
| <b>2023</b> | <b>25.305.374,44 zł</b> | <b>6.536.357,37 zł</b>         | <b>26.791.853,88 zł</b> | <b>58.633.585,69 zł</b> |

Nieodpłatna, kontrolowana praca na cele społeczne wykonywana przez osoby skazane, w ramach realizacji kary ograniczenia wolności oraz pracy społecznie użytecznej, w jednostkach podległych Gminie Miasto Lębork.

| ROK   | 2021       | 2022       | 2023          |
|---|------------|------------|---------------|
| Liczba skierowań  | 266        | 171        | <b>174</b>    |
| Liczba osób skierowanych, w tym:                        | 190        | 126        | <b>122</b>    |
| <i>kobiet</i>   | <i>16</i>  | <i>16</i>  | <i>24</i>     |
| <i>mężczyzn</i>   | <i>174</i> | <i>110</i> | <i>98</i>     |
| Liczba osób, które nie zgłosiły się do wykonywania prac | 28         | 12         | <b>11</b>     |
| Liczba jednostek, w których realizowane jest zadanie    | 23         | 23         | <b>23</b>     |
| Liczba godzin do wykonania przez osoby skazane          | 72.854     | 40.252     | <b>44.540</b> |
| Liczba godzin zrealizowanych przez osoby skazane        | 15.301     | 15.634     | <b>14.723</b> |
| Liczba spraw zakończonych                               | 65         | 45         | <b>33</b>     |

|                            | Liczba osób wykonujących prace na cele społecznych |      |           | Szacunkowy koszt netto wykonanych prac w zł. |           |                  |
|----------------------------|--|------|-----------|--|-----------|------------------|
|                            | 2021   | 2022 | 2023      | 2021   | 2022      | 2023             |
| Szkoła Podstawowa nr 1     | 6  | 6    | <b>9</b>  | 3.723,55                                     | 7.369,50  | <b>16.802,50</b> |
| Szkoła Podstawowa nr 3     | 14   | 18   | <b>13</b> | 11.605,16                                    | 29.393,00 | <b>42.899,25</b> |
| Szkoła Podstawowa nr 4     | 7  | 6    | <b>4</b>  | 21.057,75                                    | 13.132,5  | <b>21.772,75</b> |
| Szkoła Podstawowa nr 5     | 15   | 21   | <b>22</b> | 20.041,63                                    | 22.287,00 | <b>19.928,00</b> |
| Szkoła Podstawowa nr 7     | 4  | 6    | <b>5</b>  | 4.031,06                                     | 2.465,00  | <b>4.700,00</b>  |
| Szkoła Podstawowa nr 8     | 9  | 15   | <b>13</b> | 9.873,75                                     | 4.190,50  | <b>21.079,50</b> |
| Przedszkole nr 1           | 3  | 4    | <b>3</b>  | 1.417,22                                     | 3.230,00  | <b>2.820,00</b>  |
| Przedszkole nr 2           | 2  | 3    | <b>3</b>  | 40,11  | 178,50    | <b>4.124,25</b>  |
| Przedszkole nr 5           | 7  | 6    | <b>6</b>  | 8.169,07                                     | 17.527,00 | <b>5.933,75</b>  |
| Przedszkole nr 6           | 3  | 3    | <b>3</b>  | 1.597,72                                     | 4.896,00  | <b>3.877,50</b>  |
| Przedszkole nr 9           | 6  | 9    | <b>13</b> | 2.620,52                                     | 21.675,00 | <b>15.604,00</b> |
| Przedszkole nr 10          | 3  | 6    | <b>5</b>  | 1.550,92                                     | 4.964,00  | <b>7.637,50</b>  |
| LCK <i>Fregata</i>         | 2  | 2    | <b>1</b>  | 3.583,16                                     | 0,00      | <b>2.326,50</b>  |
| Centrum Sportu i Rekreacji | 6  | 8    | <b>5</b>  | 6.705,06                                     | 6.417,50  | <b>10.680,75</b> |
| MOPS                       | 13   | 15   | <b>12</b> | 15.195,01                                    | 17.544,00 | <b>16.920,00</b> |

|                                   |            |            |            | Urząd Miejski, w tym: |                  |                   |
|-----------------------------------|------------|------------|------------|-----------------------|------------------|-------------------|
| <i>Wydział Ochrony Środowiska</i> | 22         | 26         | <b>28</b>  | 29.039,64             | 29 189,00        | <b>52 969,00</b>  |
| <i>Wydział Organizacyjny</i>      | 6          | 6          | <b>8</b>   | 7.266,60              | 5.822,50         | <b>9.764,25</b>   |
| <i>Referat UTK</i>                | 8          | 7          | -          | 8.503,32              | 2.210,00         | <b>0,00</b>       |
| Miejska Biblioteka Publiczna      | 4          | 3          | <b>3</b>   | 2.600,47              | 7.174,00         | <b>1.280,75</b>   |
| Muzeum                            | 4          | 7          | <b>6</b>   | 2.687,37              | 9.452,00         | <b>16.802,50</b>  |
| ZKM Sp. z o. o.                   | 13         | 18         | <b>15</b>  | 12.019,63             | 15.538,00        | <b>26.766,50</b>  |
| ŚDS <i>Lwiątko</i>                | 2          | 1          | <b>1</b>   | 120,33                | 2.227,00         | <b>658,00</b>     |
| <i>ZZO Czysta Błękitna Kraina</i> | 16         | 17         | <b>15</b>  | 18.590,99             | 16.558,00        | <b>11.385,75</b>  |
| MPWiK Sp. z o. o.                 | 9          | 8          | <b>5</b>   | 9.412,48              | 25.789,00        | <b>19.317,00</b>  |
| MPEC Sp. z o. o.                  | 3          | 4          | <b>4</b>   | 4.866,68              | 15.691,00        | <b>9.928,75</b>   |
| <b>RAZEM</b>                      | <b>187</b> | <b>225</b> | <b>202</b> | <b>206.319,20</b>     | <b>284.920,0</b> | <b>345.978,75</b> |

Roczny program współpracy z organizacjami społecznymi.

1. W 2023 roku ogłoszono 4 otwarte konkursy ofert, w tym:

a) w zakresie działalności wspomagającej rozwój wspólnot i społeczności lokalnych „Wspieranie Lokalnych Inicjatyw Społecznych 2023”,

b) w zakresie działalności na rzecz organizacji pozarządowych oraz podmiotów wymienionych w art. 3 ust. 3, w zakresie określonym w pkt 1-32: „Prowadzenie Centrum Organizacji Pozarządowych”,

c) w zakresie przeciwdziałania uzależnieniom i patologiom społecznym "Prowadzenie Placówki Wsparcia Dziennego",

d) na podstawie art. 14 ust. 1 i art. 15 ustawy z dnia 11 września 2015 r. o zdrowiu publicznym ogłoszono konkurs: - „Stop Uzależnieniom 2023”.

2. W w/w konkursach wpłynęło ogółem 5 ofert, zawarto 5 umów na realizację zadań publicznych, na ogólną kwotę 187.078,00 zł, w tym:

a) na zadania w sferze działalności wspomagającej rozwój wspólnot i społeczności lokalnych - 9.000,00 zł,

b) na zadania w sferze działalności na rzecz organizacji pozarządowych oraz podmiotów wymienionych w art. 3 ust. 3, w zakresie określonym w pkt 1-32 - 10.000,00 zł,

c) na zadania w sferze przeciwdziałania uzależnieniom i patologiom społecznym - 65 000,00 zł,

d) na zadania z zakresu zdrowia publicznego - 103.078,00 zł.

Na realizację powyższych zadań organizacje wykorzystywały kwotę dotacji w wysokości 186 901,16 zł.

3. Wysokość własnych środków finansowych zaangażowanych przez organizacje pozarządowe w realizację w/w zadań publicznych zleconych w ramach otwartych konkursów ofert wg informacji podanych przez organizacje pozarządowe wyniosła:

a) deklarowana - 20.146,00 zł,

b) sprawozdana - 28.603,92 zł.

Adresatami działań zgodnie z informacjami pozyskanymi od organizacji pozarządowych było około 1.910 osób.

4. Realizacji zadań publicznych podjęły się:

- a) 4 organizacje pozarządowe w oparciu o dotacje udzielone w ramach otwartych konkursów ofert na zadania publiczne miasta Lęborka.
- b) 24 organizacje w oparciu o współpracę z jednostkami organizacyjnymi miasta.

Wysokość środków finansowych przeznaczonych na realizację zadań we współpracy z jednostkami organizacyjnymi miasta wyniosła 84.231,43 zł.

Ogółem kwota jaką przekazano organizacjom pozarządowym wyniosła 271.132,59 zł.

### **C. Polityka przestrzenna**



Obszar miasta objęty obowiązującymi miejscowymi planami zagospodarowania przestrzennego - 1.069,5 ha (2022 r. 1.057 ha) co stanowi

## **59,9 % powierzchni miasta**

Opracowania planistyczne zakończone:

1. Uchwałą Nr XLIX-628/2023 Rady Miejskiej w Lęborku z dnia 27 stycznia 2023 roku przyjęta została zmiana miejscowego planu zagospodarowania przestrzennego dla obszaru w rejonie ulicy Komuny Paryskiej, rzeki Łeby i linii kolejowej Lębork - Łeba w Lęborku.

2. Uchwałą Nr L-644/2023 Rady Miejskiej w Lęborku z dnia 24 lutego 2023 roku przyjęta została zmiana miejscowego planu zagospodarowania przestrzennego dla terenu położonego pomiędzy zabudową przy ul. 8 Maja (dawna 9 Maja) a rzeką Okalicą w Lęborku.

3. Uchwałą Nr LIV-698/2023 Rady Miejskiej w Lęborku z dnia 21 czerwca 2023 roku przyjęta została zmiana miejscowego planu zagospodarowania przestrzennego dla obszaru w rejonie ulic: Myśliwskiej i Tatrzańskiej.

4. Uchwałą Nr LVI-712/2023 Rady Miejskiej w Lęborku z dnia 11 września 2023 roku przyjęta została zmiana miejscowego planu zagospodarowania przestrzennego dla obszaru w rejonie ulicy Pionierów i rzeki Łeby.

5. Uchwałą Nr LVI-713/2023 Rady Miejskiej w Lęborku z dnia 11 września 2023 roku przyjęty został miejscowy plan zagospodarowania przestrzennego dla obszaru w rejonie ulicy Abrahama.

6. Uchwałą Nr LIX-750/2023 Rady Miejskiej w Lęborku z dnia 24 listopada 2023 roku przyjęta została zmiana miejscowego planu zagospodarowania przestrzennego dla obszaru w rejonie ulic: Matejki i Komuny Paryskiej .

Trwały prace nad kolejnymi planami zagospodarowania przestrzennego lub ich zmianami:

1. zakończył się etap wyłożenia do publicznego wglądu projektu zmiany miejscowego planu zagospodarowania przestrzennego obejmującego obszar w rejonie ulicy Nadmorskiej i linii kolejowej Lębork-Łeba w Lęborku,

2. zakończył się etap wyłożenia do publicznego wglądu projektu zmiany miejscowego planu zagospodarowania przestrzennego dla obszaru w rejonie ulic: Konopnickiej, Korczaka, Wyszyńskiego i Al. Wolności w Lęborku;

3. zakończył się etap zawiadomienia organów właściwych do uzgadniania i opiniowania a także obwieszczenia w prasie projektu zmiany miejscowego planu zagospodarowania przestrzennego dla obszaru w rejonie ulicy Portowej;

4. zakończono procedurę ogłoszenia o przystąpieniu do sporządzenia zmiany miejscowego planu zagospodarowania przestrzennego dla obszaru w rejonie ulicy Słupskiej przez zawiadomienia organów właściwych do uzgadniania i opiniowania a także przez obwieszczenia w prasie;

5. zakończono procedurę ogłoszenia o przystąpieniu do sporządzenia zmiany miejscowego planu zagospodarowania przestrzennego dla terenu w rejonie ulic: Handlowej i Węgrzynowicza przez zawiadomienia organów właściwych do uzgadniania i opiniowania a także przez obwieszczenia w prasie;

6. podjęto Uchwałę Nr LIII-677/2023 z dnia 19 maja 2023 roku w sprawie przystąpienia do sporządzenia zmiany miejscowego planu zagospodarowania przestrzennego dla obszaru w rejonie ulic: Wileńskiej i Wrzosowej;

7. podjęto Uchwałę Nr LIV-697/2023 z dnia 21 czerwca 2023 roku w sprawie przystąpienia do sporządzenia zmiany miejscowego planu zagospodarowania przestrzennego dla obszaru w rejonie ulicy Lubelskiej;

8. uchwałą Nr LVI-714/2023 Rady Miejskiej w Lęborku z dnia 11 września 2023 r. przystąpiono do sporządzenia zmiany miejscowego planu zagospodarowania przestrzennego dla obszaru w rejonie ulicy Ceramicznej.

Inne działania:

1. Uchwałą Nr LVII-732/2023 Rady Miejskiej w Lęborku z dnia 20 października 2023 roku udzielono dotacji w wysokości 28.900,00 zł. na prace konserwatorskie przy witrażu Ukrzyżowanie z Najświętszą Maryją Panną, św. Janem i św. Marią Magdaleną, z początku XX w., znajdującym się w kościele parafialnym pw. św. Jakuba Apostoła przy ul. Basztovej 8.

2. Uchwałą Nr LVIII-743/2023 Rady Miejskiej w Lęborku z dnia 9 listopada 2023 roku przyjęto zasady udzielania dotacji na prace konserwatorskie, restauratorskie lub roboty budowlane przy zabytkach wpisanych do rejestru zabytków lub znajdujących się w gminnej ewidencji zabytków oraz znajdujących się na terenie miasta Lęborka w ramach Rządowego Programu Odbudowy Zabytków.

3. Uchwałą Nr LX-766/2023 z dnia 28 grudnia 2023 roku Rada Miejska w Lęborku udzieliła, w ramach Rządowego Programu Odbudowy Zabytków, Parafii Rzymskokatolickiej pw. Najświętszej Maryi Panny Królowej Polski w Lęborku dotacji na prace konserwatorskie i roboty budowlane przy zabytku wpisanym do rejestru zabytków polegające na renowacji ściany południowej korpusu murów kościoła pw. Najświętszej Maryi Panny Królowej Polski przy Placu Kopernika 6.

4. Uchwałą Nr LX-767/2023 z dnia 28 grudnia 2023 roku Rady Miejskiej w Lęborku udzieliła, w ramach Rządowego Programu Odbudowy Zabytków, Parafii Rzymskokatolickiej pw. Najświętszej Maryi Panny Królowej Polski w Lęborku dotacji na prace konserwatorskie i roboty budowlane przy zabytku wpisanym do rejestru zabytków polegające na renowacji ściany, wschodniej i zachodniej, korpusu murów kościoła pw. Najświętszej Maryi Panny Królowej Polski przy Placu Kopernika 6.

5. Przeprowadzono stosowne postępowania administracyjne i wydano:

- a) 6 decyzji o warunkach zabudowy,
- b) 5 decyzji o ustaleniu lokalizacji inwestycji celu publicznego.

6. Podjęto uchwały w sprawie ustalenia lokalizacji inwestycji mieszkaniowych i inwestycji towarzyszących:

- a) Uchwałą nr L-645/2023 Rady Miejskiej w Lęborku z dnia 24 lutego 2023 r. ustalono lokalizację inwestycji mieszkaniowej na działkach nr 119/7 i 119/10 obręb 4 w Lęborku.
- b) Uchwałą nr LVII-731/2023 Rady Miejskiej w Lęborku z dnia 20 października 2023 r. ustalono lokalizację inwestycji mieszkaniowej na działce nr 78 obręb 13 w Lęborku.

#### **D. Polityka mieszkaniowa.**



Obowiązujące uchwały w sprawie sprzedaży lokali mieszkalnych na rzecz najemców:

1. Uchwały Nr XII-185/2020, Nr XVI-252/2020 i Nr XLVIII-615/2022 w sprawie wyrażenia zgody na sprzedaż lokali mieszkalnych stanowiących własność Gminy Miasto Lębork ich najemcom wraz ze sprzedażą udziału w prawie własności gruntu.

2. Uchwały Nr XII-186/2020, Nr XVI-253/2020 i Nr XLVIII-616/2022 w sprawie bonifikat od ceny nieruchomości lokali mieszkalnych na rzecz ich najemców.

Informacje dotyczące możliwości wykupu lokali mieszkalnych wysłano do 198 najemców.

Od dnia 01.01.2023 r. wpłynęło 59 wniosków w sprawie nabycia lokali na rzecz najemców. Ponadto realizuje się wnioski złożone w poprzednich latach i prowadzone są postępowania dotyczące regulacji udziałów w nieruchomości wspólnej. Informacja dotycząca sprzedaży lokali mieszkalnych:

| Rok         | sprzedaż w przetargu |                     | sprzedaż dla najemców |                   | łącznie lokali | łącznie kwota       |
|-------------|----------------------|---------------------|-----------------------|-------------------|----------------|---------------------|
|             | ilość lokali         | łącznie kwota       | ilość lokali          | łącznie kwota     |                |                     |
| 2020        | 54                   | 4.543.599,00        | 22                    | 237.405,19        | 76             | 4.781.004,19        |
| 2021        | 37                   | 4.372.350,00        | 54                    | 562.786,45        | 91             | 4.935.136,45        |
| 2022        | 34                   | 4.609.240,00        | 8                     | 80.580,97         | 42             | 4.689.820,97        |
| <b>2023</b> | <b>15</b>            | <b>2.446.088,50</b> | <b>22</b>             | <b>355.557,90</b> | <b>37</b>      | <b>2.801.646,40</b> |

Zasób komunalny - lokale i budynki:

| rok         | Ogółem       |                                | lokale o umowie na czas nieoznaczony |                                | lokale socjalne i tymczasowe |                                | Lokale - wspólnoty mieszk. | lokale socjalne - wspólnoty mieszk. | liczba budynków |                        |
|-------------|--------------|--------------------------------|--------------------------------------|--------------------------------|------------------------------|--------------------------------|----------------------------|-------------------------------------|-----------------|------------------------|
|             | Ilość lokali | Pow. użytkowa w m <sup>2</sup> | ilość                                | Pow. użytkowa w m <sup>2</sup> | ilość                        | Pow. użytkowa w m <sup>2</sup> | ilość                      | ilość                               | 100% gminy      | Z lokalami gminy we WM |
| <b>2023</b> | <b>1.121</b> | <b>38488,31</b>                | <b>674</b>                           | <b>27.916,85</b>               | <b>447</b>                   | <b>10.571,46</b>               | <b>267</b>                 | <b>0</b>                            | <b>71</b>       | <b>134</b>             |
| 2022        | 1.153        | 40.244,89                      | 705                                  | 29.496,26                      | 448                          | 10.748,63                      | 301                        | 0                                   | 71              | 152                    |
| 2021        | 1.192        | 42.318,04                      | 717                                  | 30.690,92                      | 475                          | 11.627,12                      | 335                        | 2                                   | 72              | 170                    |
| 2020        | 1.271        | 46.576,48                      | 758                                  | 33.443,89                      | 513                          | 13.132,59                      | 416                        | 6                                   | 73              | 197                    |

Lista oczekujących na przydziały:

| Rejestr C przydział lokalu na czas nieoznaczony | Rejestr A zamiana i wykwaterowanie | Wykaz - realizacja wyroków o eksmisję | Rejestr B - przydział lokalu o najmie socjalnym |
|---|------------------------------------|---------------------------------------|---|
| <b>13</b>                                       | <b>38</b>                          | <b>81+21 (bez prawa)</b>              | <b>168</b>                                      |

Realizacja wyroków o eksmisję:

| Rok         | z prawem do lokalu socjalnego |                    | bez prawa do lokalu socjalnego |                    |
|-------------|-------------------------------|--------------------|--------------------------------|--------------------|
|             | zarejestrowanych wyroków      | realizacja wyroków | zarejestrowanych wyroków       | realizacja wyroków |
| 2020        | 110                           | 52                 | 43                             | 18                 |
| 2021        | 80                            | 18                 | 39                             | 11                 |
| 2022        | 80                            | 35                 | 31                             | 19                 |
| <b>2023</b> | <b>81</b>                     | <b>37</b>          | <b>21</b>                      | <b>11</b>          |

Zadłużenie (dot. lokali mieszkalnych):

| stan zadłużenia      | zadłużenie z tytułu czynszu |                   | należności zasądzone    |                   | RAZEM               |
|----------------------|-----------------------------|-------------------|-------------------------|-------------------|---------------------|
|                      | należności bieżące          | w tym odsetki     | najem lokale mieszkalne | eksmisja najem    |                     |
| <b>31.12.2023 r.</b> | <b>1.183.396,49</b>         | <b>197.253,55</b> | <b>7.563.075,58</b>     | <b>230.772,22</b> | <b>8.977.244,29</b> |
| 31.12.2022 r.        | 1.006.927,40                | 155.838,65        | 7.545.004,86            | 239.905,22        | 8.791.837,48        |
| 31.12.2021 r.        | 922.730,62                  | 121.229,79        | 8.310.313,54            | 228.088,62        | 9.461.132,78        |
| 31.12.2020 r.        | 811.520,49                  | 110.672,39        | 8.546.623,62            | 237.825,67        | 8.784.449,29        |
| 31.12.2019 r.        | 665.027,98                  | 120.703,88        | 8.913.643,87            | 252.182,64        | 9.830.854,49        |



Wyszczególnienie dot. zawartych umów i kwot odpracowanych w 2023 r:

|          | Ilość umów | Kwota do zaliczenia na poczet zasądzonych nakazów |
|----------|------------|---|
| Styczeń  | 5          | 5.428,00 zł.                                      |
| Luty     | 5          | 6.302,00 zł.                                      |
| Marzec   | 4          | 5.566,00 zł.                                      |
| Kwiecień | 5          | 6.854,00 zł.                                      |
| Maj      | 7          | 7.130,00 zł.                                      |

|             |   |               |
|-------------|---|---------------|
| Czerwiec    | 5 | 4.830,00 zł.  |
| Lipiec      | 6 | 6.302,00 zł.  |
| Sierpień    | 5 | 5.819,00 zł.  |
| Wrzesień    | 4 | 3.760,58 zł.  |
| Październik | 6 | 12.055,50 zł. |
| Listopad    | 4 | 5.017,25 zł.  |
| Grudzień    | 1 | 1.269,00 zł.  |

Niektóre wydatki dot. lokali mieszkalnych:

- 51.845,53 zł. – zakup materiałów do remontu i wyposażenia lokali komunal.,
- 10.000,00 zł. – wymiana drzwi wejściowych do mieszkań (4 szt.),
- 11.250,00 zł. – wymiana instalacji elektrycznych w lokalach (2 szt.),
- 72.400,00 zł. – remont kl. schodowej wraz z wymianą instalacji elektrycznej oświetleniowej oraz WLZ w budynku przy ul. Kossaka 46,
- 3.800,00 zł. – wymiana przyłącza elektroenergetycznego do budynku przy ul. Malczewskiego 32,
- 46.150,00 zł. – wymiana szafy na liczniki elektryczne wraz z WLZ do lokali w budynku przy ul. Bema 8,
- 6.330,00 zł. – wymiana kotła gazowego w lokalu,
- 5.980,00 zł. – wymiana ciepłomierzy (9 szt.),
- 4.400,00 zł. – wymiana schodów drewnianych do piwnicy w budynku przy ul. Malczewskiego 11,
- 17.085,93 zł. – wykonanie przyłącza wodociągowego do budynku przy ul. E. Plater 11A,
- 1.964.157,12 zł. – remont lokali i roboty ogólnobudowlane,
- 112.323,00 zł. – opróżnienie lokali.

**E. Polityka kulturalna**

Miejska Biblioteka Publiczna.



Forma organizacyjna Miejskiej Biblioteki Publicznej w Lęborku: biblioteka główna przy ul. Armii Krajowej 16, filia przy ul. Kościuszki 14 oraz punkty biblioteczne:

1. w przedszkolach nr 2, 5, 6, 9, w Prywatnym Przedszkolu Językowym „Tęczowa Kraina”, w Przedszkolu Katolickim,
2. w domach opieki „Magnolia” i Domu Pomocy Społecznej nr 1,
3. w Środowiskowym Domu Samopomocy,
4. w szkołach podstawowych w Szczenerzy, Gowidlinie (do marca 2023 r.).

W bibliotece w 2023 r. zatrudnionych było 16 osób na 14,75 etatu.

## BUDŻET

| Rodzaj                       | wyk. 2023 r.  | wyko. 2022 r. | wyk. 2021 r.  |
|------------------------------|---------------|---------------|---------------|
| dotacje Urzędu Miasta        | 1.600.000 zł. | 1.400.000 zł. | 1.273.908 zł. |
| granty/inne dotacje          | 53.115,0 zł.  | 104.961,0 zł. | 84.637,0 zł.  |
| pozostałe przychody i usługi | 92.551,4 zł.  | 71.991,0 zł.  | 42.009,0 zł.  |
| dotacja starostwa            | 25.000,0 zł.  | 21.000,0 zł.  | 21.000,0 zł.  |

Środki pozyskane ze źródeł zewnętrznych:

50.615,00 zł. - na zakup nowości wydawniczych z Narodowego Programu Rozwoju Czytelnictwa Ministra Kultury i Dziedzictwa Narodowego/wkład własny – 99.512,00 zł,

12.600,00 zł. - z Gminnego Programu Profilaktyki i Rozwiązywania Problemów Alkoholowych oraz Przeciwdziałania Narkomanii w Lęborku - na akcję zimową i letnią dla dzieci,

2.500,00 zł. - z Urzędu Marszałkowskiego w Gdańsku - nagroda w konkursie literackim im. Mieczysława Stryjewskiego,

Zbiory lęborskiej biblioteki na koniec roku liczyły 95.314 woluminów książek (2022 r. – 93.733) i 9.160 jednostek zbiorów audiowizualnych, elektronicznych i gier planszowych (9.204). W tym wypożyczalnia gier planszowych liczyła 980 pozycji i jest jedną z największych w kraju. Ponadto biblioteka udostępnia 48 tytułów dzienników i innych czasopism.

Zakupiono:

1. 4.716 książek za kwotę 142.154,34 zł.,

2. 284 jednostki zbiorów specjalnych (audiobooki, filmy i gry planszowe) o wartości 9.476,42 zł,

3. 880 dostępów do platformy Legimi z ebookami, audiobookami synchrobookami za kwotę 12.393 zł.

W 2023 roku zarejestrowano 5.855 czytelników (w 2022 roku – 6.151). Bibliotekę odwiedziło 88.006 osób. Skorzystały z 137.288 różnego rodzaju zbiorów (137.851).

Zadania MBP w Lęborku na rzecz bibliotek powiatu lęborskiego regulowane są porozumieniem z dnia 11 marca 2016 r. pomiędzy Powiatem Lęborskim a Gminą Miasta Lębork oraz rocznymi wykazami zadań. W 2023 r. na realizację tych zadań Starostwo Powiatowe w Lęborku przekazało środki w wysokości 25.000 zł.

Oferta kulturalna i edukacyjna biblioteki kierowana była do szerokiego grona odbiorców o bardzo różnych oczekiwaniach i zainteresowaniach. Obejmowała różne grupy wiekowe, w tym małe dzieci oraz seniorów. Ogółem w bibliotece wzięło udział 15.216 osób. Były to m.in. konkursy, warsztaty, spotkania z literatami, artystami, ciekawymi ludźmi i specjalistami z różnych dziedzin, imprezy plenerowe i akcje promujące czytelnictwo.

Najważniejsze projekty/działania:

1. poranki w bibliotece dla maluszków (dzieci 2-3 letnie),
2. akcja promująca czytanie wśród dzieci z klas 1-3 w powiecie lęborskim pn. „Biblioteka Go. Błękitny szlak”, w jej ramach akcja lojalnościowa prowadzona przez biblioteki szkolne, spotkania z pisarzami dla dzieci, występy teatralne,
3. akcja czytelnicza „Jak nie czytam, jak czytam” - w Parku im. Michalskiego zebrali się uczniowie szkół, by zanurzyć się w lekturze,
4. lęborskie czwartki: cykl spotkań przybliżających historię Lęborka i okolic. Goście: Mariusz Baar, Aleksandra Fijałkowska, Maurycy Frąckowiak, Jerzy Markowski, Leszek Buchowski i Zygmunt Lisiecki, Kacper Pencarski,
5. cotygodniowe „Spotkania z pasją” dla osób chcących wspólnie spędzać czas, rozwijać zainteresowania, zdobywać nowe doświadczenia,
6. kluby zainteresowań: klub szydełkowy dla dorosłych, klub szydełkowy, klub fotograficzny, Dyskusyjny Klub Książki dla dorosłych, Dyskusyjny Klub Książki dla dzieci i Dyskusyjny Klub Książki dla młodzieży, klub malucha,
7. rozmaite zajęcia edukacyjne: rękodzieła, robotyki, programowania, rysunku, plastyczne, szachowe, komputerowe, teatralne,

8. Letnia Czytelnia „Pod lipą” na ul. Staromiejskiej - można było uczestniczyć w animacjach dla dzieci, skorzystać ze zbiorów biblioteki, obejrzeć pokazy w mobilnym planetarium, kupić książki z drugiej ręki na kiermaszach,
9. ogólnopolska akcja Narodowego Czytania „Nad Niemnem” E. Orzeszkowej,
10. impreza plenerowa „Kolorowe podwórka”, podczas której przedszkolaki uczestniczyły w grach i zabawach. W jej trakcie promowano wśród odbiorców działania biblioteki. Odbyła się w centrum miasta oraz przy bibliotece.
11. Przegląd Teatrów Dziecięcych. Wystąpiły dzieci z lęb. przedszkoli i szkół.
12. „Szeptem” - konkurs literacki dla młodzieży z powiatu lęborskiego, w którym oceniano poezję i prozę. Rozstrzygnięty w walentynki, zakończył się slamem poetyckim.
13. VIII Powiatowy Konkurs Recytatorski „Wiosenny powiew poezji” im. Gustawa Holoubka dla dzieci i młodzieży. Reaktywowany po trzyletniej przerwie i biblioteka dołączyła do grona organizatorów - firmy Wifot i Centrum Rozwoju Osobistego „Modus”.
14. konkurs pięknego czytania wierszy Aleksandra Fredry przez dzieci oraz prezentacja filmów uczestników na FB, ONLINE.
15. XXXVIII Ogólnopolski Konkurs Literacki im. M. Stryjewskiego.
16. „Projekt: Poczтівka” - ósma edycja konkursu plastycznego na projekt świątecznej kartki pocztowej dla dzieci szkół podstawowych. Efektem konkursu były wydrukowane kartki pocztowe.
17. Wydanie książki Ryszarda Wittlieba „Historia harcerstwa na ziemi lęborskiej w latach 1945-1964” opracowanej przez Zofię Biskupską-Lisiecką i Paulinę Raszeję.
18. Przepiszmy to! – udział w ogólnopolskiej akcji polegającej na ręcznym przepisywaniu „Małego księcia”. Wyzwania podjęli się czytelnicy i pracownicy biblioteki. Obok tekstu pojawiły się ilustracje szczególnie utalentowanych osób. Powstała piękna książka, którą organizatorzy zaprezentowali na wystawie w Bibliotece Wawer w Warszawie.

1. Informacja finansowa:

Dotacja miasta – 1.750.000 zł. (2022 r. – 1.667.900,00 zł.).

Przychody, w tym ze sprzedaży biletów, sklepiku, org. warsztatów, nadzór archeologiczny i inne - 111.205 zł. (2022 r. – 86.940,00 zł.).

Zatrudnienie na dzień 31.12.2023 r. – 20 osób, co stanowi 19,79 etatów.

2. Frekwencja ogólna wyniosła 40.944 osoby (w 2022 r. 44.944), w tym: Wieża Ciśnień – 19.610 osób (21.301), Muzeum – 11.480 osób (16.765), Baszty – 9.854 osoby (6.878); podczas Nocy Muzeów – odwiedzających - 9.854 osób (6.050),

3. Zbiory:

- a) archeologiczne – 14.293 obiekty,
  - b) historyczno-artystyczne – 3.627 obiektów,
  - c) etnograficzne – 484 obiekty,
- Łącznie: 18.404 obiekty.

4. Publikacje:

- a) *Depozyt dwóch brązowych naszyjników z okresu halszackiego z Cetynia, pow. bytowski, [w:] Pomerania Antiqua, t. XXXII, s. 83-90.*
- b) *Kruchy luksus. Dwa niezwykle rzymskie naczynia szklane z Czarnówka na Pomorzu Wschodnim, [w:] Wiadomości Archeologiczne, t. LXXIII (73), s.131-156.*
- c) *Two Extraordinary Roman Glass Vessels from a Well-Dated Germanic Grave AT Czarnówko in Eastern Pomerania (Poland), [w:] Journal of Glass, Studies, Volume 62, s. 99-115.*
- d) *Biuletyn Historyczny* Nr 42, redakcja.

Wydarzenia/wystawy

1. Wystawiennictwo:

- a) „Louis Zelig, szwedzki mistrz koloru i kompozycji, abstrakcji i ekspresji”,
- b) „Z podziemi na salony. Historia cyny”,
- c) „Po jasnej stronie negatywu. Ujęcia miejskie z I połowy XX wieku ze zbiorów archiwum Herder Institut”,
- d) „Odzyskane imperium”,
- e) „SACRIFICE”,
- f) „Wyposażenie spadochronowej kompanii sanitarnej 1 Samodzielnej Brygady Spadochronowej”,
- g) „Arche Emotion”,
- h) „Za horyzontem”,
- i) „Tak było”.

2. Imprezy organizowane lub współorganizowane:
  - a) Ferie zimowe.
  - b) Noc Muzeów.
  - c) Wakacje w Muzeum.
  - d) Piknik Ceramiczny Lębork 2023.
  - e) Europejskie Dni Dziedzictwa – „Cud miód – posmakuj darów lata”.
  - f) „Weekend Seniora”.
  - g) Konkurs wiedzy o zamkach państwa krzyżackiego.
  - h) Cykl spotkań „Ludzie z pasją”.
  - i) Morfologie - promocja tomiku poezji Krzysztofa Grzesiaka.
  - j) Promocja Biuletynu Historycznego.
3. Działalność naukowa, popularyzatorska, oświatowa, informacyjna:
  - a) działalność statutowa;
  - b) działalność biblioteczna;
  - c) prace konserwatorskie w pracowni konserwatorskiej;
  - d) aktualizowanie aplikacji muzealnej „Muzeum w kieszeni”;
  - e) warsztaty zanikających rzemiosł;
  - f) lekcje muzealne;
  - g) urodzinki w muzeum;
  - h) współpraca z lęborskimi placówkami oświatowymi (szkoły podstawowe, ponadpodstawowe), MDK, ZHP, lokalnymi stowarzyszeniami, w tym Lęborskim Uniwersytetem Trzeciego Wieku i inne.
4. Konferencje
  - a) Konferencja „Talent dla wspólnoty”, w ramach cyklu spotkań projektowych Fundacji „Wiem i umiem”,
  - b) XXIV Sesja Pomorzoznawcza.

Lęborskie Centrum Kultury „Fregata”



Przychody i wpływy LCK "Fregata" w 2023 roku: 1.959.955 zł. (w 2022 r. - 1.765.327,00zł) w tym:

1. przychody własne – 1.179.955 zł. tj. 60% (2022 r. 1.136.647 zł.; 64%),
2. dotacja z GML – 750.000 zł. tj. 40% (w 2022 r. 598.679 zł.; 36%).
3. dotacja celowa na realizację zadań Powiatu Lęborskiego - 30.000 złotych.

Liczba etatów w LCK Fregata – 8.

Placówka prowadziła szeroką działalność kulturalną – organizowała koncerty, przedstawienia teatralne, występy, spektakle dla dzieci, zajęcia warsztatowe, spektakle kabaretowe.

W 2023 roku bilety w kinie działającym w ramach Lęborskiego Centrum Kultury „Fregata” zakupiło 61.870 osób (2022 r. 57.958), co daje średnią miesięczną frekwencję na poziomie ponad 5.148 widzów (4.830). Frekwencja kinowa wzrosła o 7 procent w porównaniu z rokiem 2022.

Na podstawie danych Głównego Urzędu Statystycznego portal [www.boxoffice-bozgw.pl](http://www.boxoffice-bozgw.pl) opracował w 2023 roku wyniki, w których Kino „Fregata” plasuje się na 5 miejscu w Polsce w kategorii kin jednosalowych pod względem frekwencji (2022 r. – 12 miejsce). Średnia liczba widzów na jednym seansie w kinie „Fregata” wyniosła 58 osób i jest to czwarty wynik wśród wszystkich kin w Polsce.

Lęborzanie obejrzeni 32 ogólnopolskie premiery filmowe. Łącznie w kinie „Fregata” w 2023 roku wyświetlonych zostało 115 tytułów (w 2022 roku - 111 tytułów). Liczba seansów w 2023 roku – 920 (w 2022 roku - 1001).

LCK zakupiło sprzęt do plenerowych pokazów filmowych pozyskując środki zewnętrzne (47.500 zł) w ramach „Realizacji lokalnych strategii rozwoju kierowanych przez społeczność” w ramach Priorytetu 4 „Zwiększenie zatrudnienia i spójności terytorialnej” objętego Programem Operacyjnym „Rybnictwo i Morze”.

Organizacja imprez – ponad 50 wydarzeń kulturalnych, m.in. spektakle: „Miłość nie z tej ziemi”, „Wstydz się!”, „Klimakterium”, „Weekend z R.”, Koncert Viva Violetta Villas, Koncert „Jazz Beatles”, Kabaret Czesuaf, Koncert „Let’s Gospel”.

Grupy działające w ramach LCK „Fregata”: Zespół perkusistów „Tremolo” – 10 osób, Szkoła perkusji – 15 osób (zajęcia indywidualne z instruktorem), Szkoła gitary – 8 osób (zajęcia indywidualne z instruktorem), Szkoła wokalu – 26 osób, Lęborski Klub Fotograficzny – 11 osób, Zespół Pieśni i Tańca „Ziemia Lęborska” – 35 osób, Orkiestra Dęta „Ziemia Lęborska” – 15 osób, Teatr Tańca „Jeszcze Pięć Minut” – 10 osób, Teatr Tańca Junior – 20 osób.

Nowe sekcje od 2023 roku: Chór „Gospel” – 22 osoby, Szkoła gitary basowej (zajęcia indywidualne z instruktorem) – 6 osób.

Inna działalność:

1. Wsparcie działalności Zespołu Regionalnego „Frantówka”.
2. W pomieszczeniach Dworca PKP, w ramach LCK działa Stacja Kultura imienia Stefana Fikusa – miejsce spotkań, sale prób oraz pomieszczenia dla kilkunastu grup i stowarzyszeń z Lęborka oraz sekcji LCK „Fregata”:
  - a) Teatr Tańca „Jeszcze Pięć Minut”.
  - b) Zespół Pieśni i Tańca „Ziemia Lęborska”.
  - c) Orkiestra Dęta „Ziemia Lęborska”.
  - d) Szkoła gitary.
  - e) Teatr Tańca „Jeszcze Pięć Minut” Junior.
  - f) Szkoła wokalu.
  - g) Szkoła gitary basowej.
  - h) Grupa perkusyjna TREMOŁO.
  - i) LOT „Ziemia Lęborska – Łeba”.
  - j) Lęborskie Bractwo Historyczne.
  - k) Regionalne Centrum Młodzieży.
  - l) Lęborski Uniwersytet Trzeciego Wieku.
  - m) Chór GOSPEL.



## F. Kultura fizyczna i sport

Burmistrz Miasta przyznał dotacje zgodnie z poniższym zestawieniem:

1. na sport kwalifikowany przyznano dotacje w wysokości 1.061.500 zł., (2022 r. 1.120.000,00 zł.), w tym:

- a) sport osób niepełnosprawnych – 0 zł. (nie wpłynął żaden wniosek),
- b) sport dzieci i młodzieży – 427.500,00 zł. (2022 r. 422.500,00 zł.),
- c) sport osób dorosłych – 634.000,00 zł. (2022 r. 697.500,00 zł.)





## DYSCYPLINY DRUŻYNOWE:

| Nazwa klubu                                | Dyscyplina i rodzaj uczestników    | Dotacja           |
|--|------------------------------------|-------------------|
| Lęborski Klub Sportowy „Pogoń”             | tenis stołowy - dorośli            | 239.000,00        |
| Lęborski Klub Sportowy „Pogoń”             | piłka nożna - dzieci i młodzież    | 69.000,00         |
|  | piłka nożna - dorośli              | 265.000,00        |
| Lęborskie Stowarzyszenie Sympatyków Sportu | piłka nożna - dzieci i młodzież    | 8.000,00          |
|  | piłka nożna - dorośli              | 100.000,00        |
| Miejski Klub Sportowy „Lew Lębork”         | piłka nożna - dzieci i młodzież    | 25.000,00         |
| Uczniowski Klub Sportowy „Trójka”          | piłka nożna – dzieci i młodzież    | 6.000,00          |
| Stowarzyszenie Przyjaciół Siatkówki        | piłka siatkowa - dzieci i młodzież | 105.000,00        |
| Uczniowski Klub Sportowy „Jedynka”         | koszykówka - dzieci i młodzież     | 8.000,00          |
| Lęborski Klub Sportowy „Pogoń”             | koszykówka - dzieci i młodzież     | 8.000,00          |
| <b>Razem:</b>                              |                                    | <b>833.000,00</b> |

## DYSCYPLINY INDYWIDUALNE:

| Nazwa klubu                                     | Dyscyplina i rodzaj uczestników        | Dotacja           |
|---|--|-------------------|
| Klub Karate „Shotokan”                          | sztuki walki - dzieci i młodzież       | 14.500,00         |
| Klub Kolarski „Lew Lębork”                      | kolarstwo – dorośli                    | 14.000,00         |
| Lęborski Klub Biegacza im. Braci Petk           | lekkoatletyka - dzieci i młodzież      | 17.000,00         |
|   | lekkoatletyka - dorośli                | 8.000,00          |
| Uczniowski Klub Sportowy „Ekonomik-Maratończyk” | lekkoatletyka - dzieci i młodzież      | 2.000,00          |
|   | lekkoatletyka - dorośli                | 8.000,00          |
| Klub Strzelecki LOK „Lider-Amicus”              | strzelectwo sport. - dzieci i młodzież | 40.000,00         |
| Uczniowski Klub Sportowy „Jedynka” „Solex”      | pływanie - dzieci i młodzież           | 125.000,00        |
| <b>Razem:</b>                                   |  | <b>228.500,00</b> |

Centrum Sportu i Rekreacji w Lęborku realizuje zadania w dziedzinie rozwoju upowszechniania kultury fizycznej, sportu i rekreacji. W zakresie kultury Centrum Sportu i Rekreacji zorganizowało wydarzenia za łączną kwotę 427.189,14 zł. Wydatki poniesiono na:

|   |                |
|---|----------------|
| Finał Wielkiej Orkiestry Świątecznej Pomocy | 31.636,26 zł.  |
| Dzień Dziecka                               | 31.981,91 zł.  |
| Lęborskie Dni Jakubowe                      | 327.607,05 zł. |
| Zabezpieczenie ratownicze imprez            | 14.000 zł.     |
| Materiały na potrzeby organizacyjne imprez  | 21.963,92 zł.  |

Ponadto Centrum Sportu i Rekreacji w Lęborku było organizatorem imprez sportowych dla mieszkańców naszego miasta, na które przeznaczyło 247.299,49 zł. Zrealizowano m.in.:

|   |              |
|---|--------------|
| Zawody sportowe dla dzieci i młodzieży „Sport szkolny” – rywalizacja międzyszkolna w ramach Miejskich Igrzysk Dzieci i Młodzieży Szkolnej   | 11.868,29 zł |
| „Ferie 2023 na sportowo” - cykl zawodów sportowych dla dzieci i młodzieży podczas ferii zimowych  | 9.713,40 zł  |
| „Bezpieczne Wakacje 2023” - cykl imprez sportowo - rekreacyjnych (m. in. piłka nożna, koszykówka, siatkówka plażowa, zumba, pływalnia RAFA) | 15.756,54 zł |
| Indywidualne Biegi Przełajowe Grand-Prix  | 22.152,05 zł |
| Bieg o Puchar Konstytucji 3 Maja  | 8.191,42 zł  |
| 21. Bieg Uliczny św. Jakuba   | 82.418,82 zł |
| Biegi z okazji Święta Niepodległości  | 9.250,12 zł  |
| Biegi Mikołajkowe   | 12.622,53 zł |
| Otwarte Mistrzostwa Lęborka w Tenisie Stołowym, turniej tenisa ziemnego   | 7.870,65 zł  |
| Grand - Prix Lęborka w Karate   | 11.469,00 zł |
| Amatorska Liga Siatkówki  | 1.204,00 zł  |
| Amatorska Liga Koszykówki   | 683,52 zł    |
| zabawy sportowe dla dzieci - „Pierwszaki to fajne dzieciaki”, Dzień Dziecka, Igrzyska Dzieci Przedszkolnych „Kto z nas lepiej i prędszej”   | 12.808,75    |
| Zabezpieczenie ratownicze imprez  | 14.000,00 zł |
| Imprezy nieplanowane  | 26.150,40 zł |

Dochody i liczba osób korzystających z Pływalni Miejskiej:

- a) dochody - 900.740,78 zł. (2022 r. 777.384,71 zł.),
- b) liczba osób korzystających z usług pływalni:

| Rodzaj podmiotu  | Liczba uczestników |               |               |               |
|--|--------------------|---------------|---------------|---------------|
|  | 2023 r.            | 2022 r.       | 2021 r.       | 2020 r.       |
| Szkoły   | 14.605             | 13.938        | 7.702         | 4.252         |
| Uczniowskie Kluby Sportowe   | 12.574             | 12.666        | 10.527        | 7.695         |
| Działalność gospodarcza  | 14.851             | 14.684        | 12.730        | 11.001        |
| Osoby indywidualne   | 30.345             | 33.893        | 22.656        | 20.086        |
| Pozostali, m.in. mundurowi; osoby korzystające z kart fit profit, multisport, ok system, zawody; duża rodzina 3+, niepełnosprawni, emeryci | 7.700              | 9.996         | 13.604        | 10.774        |
| <b>Ogółem:</b>   | <b>80.075</b>      | <b>85.177</b> | <b>67.219</b> | <b>53.808</b> |

Inwestycje:

|  |                |
|--|----------------|
| Ławka solarna przy Pływalni Miejskiej RAFA   | 26.361,01 zł.  |
| Montaż tablicy świetlnej i kasy biletowej na Stadionie Miejskim  | 39.811,44 zł.  |
| Lęborska siatkówka plażowa – modernizacja boiska do plażowej piłki siatkowej zlokalizowanej przy kortach w Lęborku | 48.831,00 zł.  |
| Dostawa i montaż nowych urządzeń Skateparku Kompleks Rekreacyjny   | 407.604,99 zł. |
| Modernizacja Placu Sportów Miejskich   | 20.000,00 zł.  |
| Wymiana oświetlenia LED na pływalni  | 95.270,50 zł.  |
| Słupki startowe na pływalni  | 29.030,60 zł.  |
| Maszyna do szorowania  | 14.467,70 zł.  |

## G. Środowisko



1. W roku 2023 wpłynęły 43 wnioski o dofinansowanie do wymiany pieców na nowy – ekologiczny. Udzielono dotacji 72 wnioskodawcom (wnioski złożone w 2022 i 2023 roku) na łączną kwotę 399.184,86 zł. Nieekologiczne źródła ciepła (kotły na paliwo stałe i piece kaflowe) zastąpione zostały: 61 kotłami gazowymi, 4 kotłami bezrusztowymi na ekogroszek, 3 kotłami na biomasę (pellet), 1 elektrycznym źródłem ciepła i 3 pompami ciepła.

2. W ramach programu „Czyste Powietrze” z pomocą pracownika Wydziału Ochrony Środowiska 32 wnioskodawców – mieszkańców miasta Lęborka – wystąpiło do Wojewódzkiego Funduszu Ochrony Środowiska i Gospodarki Wodnej w Gdańsku z wnioskiem o dofinansowanie, z czego 15 inwestycji zostało zrealizowanych i zakończonych.

3. Gmina Miasto Lębork uczestniczyła w konkursie Wojewódzkiego Funduszu Ochrony Środowiska i Gospodarki Wodnej w Gdańsku p.n. „Usuwanie wyrobów zawierających azbest z terenu województwa pomorskiego” (edycja 2023). W ramach dofinansowania usunięto azbest z 7 posesji w Lęborku. Łączny koszt poniesiony na realizację zadania - 10.066,50 zł. (z czego 6.482,00 zł pochodzi z dofinansowania z WFOŚiGW w Gdańsku, 1.389,15 zł to dofinansowanie z budżetu gminy i 2.195,35 zł to koszt własny wnioskodawców).

4. Usunięto łącznie 15,51 Mg wyrobów zawierających azbest. Na terenie Lęborka do usunięcia i utylizacji jest jeszcze ok. 500 Mg wyrobów zawierających azbest.

5. Dofinansowano przeprowadzenie przez MDK w Lęborku konkursów i akcji ekologicznych – wysokość dofinansowania ok. 8.496,50 zł.

6. Wspólni z gminami Nowa Wieś Lęborska i Cewice opracowano przegląd obszarów i granic Aglomeracji Lębork – udział Lębork 4.920,00 zł.

7. Opracowano Raport z realizacji Program ochrony środowiska dla miasta Lęborka za lata 2021-2022 – za kwotę 3.400,00 zł.

8. W Lęborku są zamontowane 4 czujniki monitorujące jakość powietrza: na terenie Przedszkola Nr 9 (czujnik skierowany jest w stronę ul. Glinianej i osiedla domów jednorodzinnych), na terenie Szkoły Podstawowej Nr 5 (czujnik skierowany w stronę zabudowy ul. Kościuszki i Bema) oraz na terenie Szkoły Podstawowej Nr 7 (czujnik skierowany jest w stronę zabudowy przy ul. Targowej, Skargi i Staszica). Jeden z czujników jest czujnikiem mobilnym i jest wykorzystywany w przypadku zgłoszeń i montowany w lokalizacjach innych, wymagających zbadania jakości powietrza. Łączny koszt abonamentu za wszystkie czujniki poniesiony w roku 2023 wynosi 7.380,00 zł. Dodatkowo przy ul. Malczewskiego zamontowana jest stacja pomiarowa Głównego Inspektoratu Ochrony Środowiska, która również mierzy jakość powietrza

w tym rejonie miasta. Wgląd do bieżących wyników pomiarów, zarówno z czujników „urzędowych”, jak i ze stacji GIOŚ dostępny jest ze strony internetowej: [www.panel.syngeos.pl/sensor/pm10](http://www.panel.syngeos.pl/sensor/pm10), wybierając konkretną lokalizację. Na holu głównym Urzędu Miejskiego zamontowany jest monitor, który również pokazuje bieżące wyniki pomiarów z ww. czujników i stacji pomiarowej.

9. W roku 2023 wydano 31 decyzji zezwalających na usunięcie zadrzewienia (drzew lub krzewów).

10. Utrzymanie zieleni w mieście – główne wydatki:

- a) zlecenie prac przy zieleni miejskiej – łączny koszt: 311.218,44 zł,
- b) zakup odzieży ochronnej i innych środków ochronnych, środków czystości, a także posiłków regeneracyjnych w okresie zimowym dla pracowników pracujących w terenie za łączną kwotę 31.596,62 zł,
- c) zakup sadzonek na zieleńce i rabaty (m.in. drzewa, krzewy, cebule kwiatowe, nasiona itp.) za kwotę łączną 23.108,16 zł,
- d) zakup narzędzi i materiałów różnych (m.in. obrzeża, kamienie, kompost, kora, nasiona, motyczki, rękawice, wiertarka, świdry, ziarno dla gołębi, węże do podlewania, łopaty, grabie, taczki, woda do podlewania zieleńców itp.) za kwotę łączną 43.136,09 zł,
- e) zakup sprzętu ogrodniczego, jego utrzymanie i eksploatacja (kosiarka, żyłki do kos, kosiarka samobieźna, paliwo do kosiarek itp.) za łączną kwotę 82.980,59 zł,
- f) utrzymanie samochodu VW Crafter (paliwo, ubezpieczenie itp.) – za kwotę łączną 16.290,20 zł,
- g) pielęgnacja drzewostanu (w tym wycinki drzew) na terenach komunalnych za kwotę 211.308,54 zł,
- h) różne usługi związane z utrzymaniem zieleni miejskiej - 18.451,89 zł,

11. Opieka nad zwierzętami – wydatkowane środki:

- a) wyłapywanie bezdomnych zwierząt wraz z ich przetrzymywaniem w schronisku dla zwierząt – koszt 92.877,30 zł,
- b) całodobowa opieka weterynaryjna nad zwierzętami poszkodowanymi w wypadkach drogowych – koszt 79.950,00 zł,
- c) usuwanie martwych zwierząt z terenu gminy – koszt 35.670,00 zł
- d) zabiegi sterylizacji, kastracji i leczenia kotów wolno żyjących – koszt 54.926,92 zł,
- e) zabiegi sterylizacji i kastracji zwierząt właścicielskich – koszt 8.910,00 zł. z czego 4.455,00 zł. pochodziło z darowizny Fundacji Zwierz z Bierunia,

f) zakup karmy dla kotów wolno żyjących – koszt 19.777,76 zł.,

12. Usuwano dzikie wysypiska – odpady zalegające głównie przy miejscach gromadzenia odpadów. Były to odpady takie jak rozebrany sprzęt AGD (niekompletne lodówki, telewizory), plastiki z rozbieranych samochodów, gruzy i inne odpady pobudowlane. Uprzątnięto także teren działek przy ul. Pułaskiego. Koszt usuwania dzikich wysypisk: 342.422,11 zł.

13. Gospodarowanie odpadami komunalnymi:

Wpływy do budżetu z tytułu opłaty za gospodarowanie odpadami komunalnymi były w wysokości 11.726.685,19 zł. Dodatkowo dochodem w gospodarowaniu odpadami były wpływy z tytułu kosztów egzekucyjnych, odsetek, kar umownych itp. w łącznej wysokości 59.971,41 zł.

| L.p.                 | Wydział OŚG / wydatek                             | 2018 r.             | 2019 r.             | 2020 r.              | 2021 r.              | 2022 r.              | 2023 r.              |
|----------------------|---|---------------------|---------------------|----------------------|----------------------|----------------------|----------------------|
| 1                    | wynagrodzenie podmiotów odbierających odpady      | 1 644 384,16        | 2 764 226,80        | 4 912 978,14         | 4 866 277,48         | 5 240 605,73         | 5 072 332,32         |
| 2                    | zagospodarowanie odpadów                          | 2 278 491,88        | 2 344 240,63        | 3 152 764,30         | 2 965 755,46         | 4 488 301,21         | 4 813 860,79         |
| 3                    | PSZOK w Czarnówku                                 | 60 000,00           | 60 000,00           | 40 000,00            | 30 000,00            | 30 000,00            | 2 500,00             |
| 4                    | PSZOK w Lęborku                                   | 30 701,54           | 84 333,23           | 201 641,04           | 239 761,47           | 302 572,49           | 385 283,72           |
| 5                    | dzierżawa dzwonów                                 | 21 906,30           | 18 819,00           | 12 189,30            | 3 813,00             | 0,00                 | 0,00                 |
| 6                    | zakup pojemników do selektywnej zbiórki           | 45 104,10           | 126 960,60          | 236 866,64           | 79 199,70            | 61 279,83            | 36 929,52            |
| 7                    | kampania informacyjno-edukacyjna                  | 12 725,89           | 18 337,69           | 15 385,33            | 7 000,00             | 7 622,04             | 34 566,50            |
| 8                    | apteki - zbiórka przeterminowanych leków          | 9 396,86            | 8 467,20            | 13 541,47            | 13 485,31            | 10 886,55            | 13 267,48            |
| 9                    | monitoring - wsparcie działania systemu           | 28 677,38           | 27 593,20           | 36 597,30            | 32 368,32            | 13 958,56            | 11 551,10            |
| 10                   | koszty administracyjne                            | 310 733,11          | 348 525,77          | 430 550,67           | 464 852,88           | 578 928,32           | 685 296,55           |
| 11                   | uprzątnięcie odp. porzuconych w różnych miejscach | 0,00                | 0,00                | 14 047,63            | 10 863,40            | 0,00                 | 0,00                 |
| 12                   | usuwanie i utylizacja odpadów - martwe zwierz.    | 0,00                | 0,00                | 19 950,00            | 0,00                 | 0,00                 | 0,00                 |
| <b>Razem wydatki</b> |   | <b>4 442 121,22</b> | <b>5 801 504,12</b> | <b>9 086 511,82</b>  | <b>8 713 377,02</b>  | <b>10 734 154,73</b> | <b>11 055 587,98</b> |
| <b>DOCHODY</b>       |   | <b>5 049 402,11</b> | <b>5 169 315,89</b> | <b>7 754 465,99</b>  | <b>7 700 765,23</b>  | <b>10 693 524,67</b> | <b>11 786 656,60</b> |
| <b>RÓŻNICA:</b>      |   | <b>607 280,89</b>   | <b>-632 188,23</b>  | <b>-1 332 045,83</b> | <b>-1 012 611,79</b> | <b>-40 630,06</b>    | <b>731 068,62</b>    |

Wydatki związane z gospodarowaniem odpadami komunalnymi nie przekroczyły wpływów. Około 470 właścicieli nieruchomości zalega w mniejszym lub większym stopniu w opłatach. Wobec nich wystawiane są upomnienia, na podstawie których wystawiane są tytuły wykonawcze, które następnie kierowane są do Urzędu Skarbowego celem egzekucji.

Ilość deklaracji złożonych przez właścicieli nieruchomości zamieszkałych:

1. jednorodzinnych - 3.008 (3.411),

2. wielorodzinnych (wspólnoty mieszkaniowe) w tym:

- a) spółdzielnie mieszkaniowe: 90 (91),
- b) LTBS: 9 (10),
- c) pozostali administratorzy: 452 (470)
- d) Zasoby Komunalne: 65 (71),

Ilość deklaracji złożonych przez właścicieli nieruchomości niezamieszkałych: 516 (504),

Ilość deklaracji mieszanych (działalności gospodarcze w zabudowie mieszkaniowej): 231(220),

Kontrole w związku z monitorowaniem miejsc gromadzenia odpadów: 30

## H. Bezpieczeństwo



W roku 2023 Straż Miejska zrealizowała 827 interwencji w zakresie:

| L.p. | Rodzaj wykroczeń   | 2021 r.      | 2022 r.      | 2023 r.    |
|------|--|--------------|--------------|------------|
| 1    | wykroczenia przeciwko porządkowi i spokojowi                     | 171          | 83           | 39         |
| 2    | wykroczenia przeciwko bezpieczeństwu osób i mienia               | 78           | 110          | 87         |
| 3    | wykroczenia przeciwko bezpieczeństwu i porządkowi w komunikacji  | 206          | 173          | 66         |
| 4    | wykroczenia przeciwko osobie                                     | 3            | 0            | 7          |
| 5    | wykroczenia przeciwko zdrowiu                                    | 298          | 625          | 71         |
| 6    | wykroczenia przeciwko mieniu                                     | 0            | 13           | 1          |
| 7    | wykroczenia przeciwko interesom konsumentów                      | 0            | 0            | 0          |
| 8    | wykroczenia przeciwko obyczajności publicznej                    | 33           | 35           | 17         |
| 9    | wykroczenia przeciwko urządzeniom użytku publicznego             | 111          | 111          | 103        |
| 10   | Ustawie o wychowaniu w trzeźwości i przeciwdziałaniu             | 187          | 297          | 42         |
| 11   | Ustawie o ochronie zdrowia przed następstwami używania tytoniu i | 10           | 40           | 33         |
| 12   | Ustawie o utrzymaniu czystości i porządku w gminach              | 125          | 22           | 36         |
| 13   | Ustawie o ochronie zwierząt                                      | 81           | 56           | 85         |
| 14   | Ustawie o odpadach   | 67           | 15           | 16         |
| 15   | Ustawie – Prawo ochrony środowiska                               | 7            | 0            | 0          |
| 16   | Ustawie o ochronie zdrowia zwierząt oraz zwalczania chorób       | 87           | 12           | 27         |
| 17   | Ustawie o ochronie przyrody                                      | 12           | 64           | 7          |
| 18   | Ustawie - Kodeks wyborczy  | 0            | 0            | 45         |
| 19   | osoby doprowadzone do izby wytrzeźwień lub miejsca zamieszkania  | 3            | 7            | 7          |
| 20   | Zabezpieczenie i zgłoszenie miejsc awarii technicznych           | 0            | 59           | 17         |
| 21   | Pozostałe inne zgłoszenia  | 215          | 177          | 121        |
|      | <b>Razem</b>   | <b>1.760</b> | <b>1.899</b> | <b>827</b> |

Obecnie Monitoring Miejski liczy 39 punkty obserwacyjne na terenie miasta (4 pkt nowe). 85rotnie przekazywano do Komendy Powiatowej Policji w Lęborku ujawnione zapisy monitoringu, wykroczenia bądź przestępstwa. Na terenie miasta popełniono łącznie 1.007 przestępstw i 3.915 wykroczeń.

W 2023 roku na terenie miasta Lęborka na „mapę zagrożeń” zostały naniesione przez mieszkańców 353 zgłoszenia do weryfikacji. Z mapy wyeliminowano 246 takich miejsc.

Ilości zgłoszonych przestępstw - 1.192, tj. o 178 mniej niż w 2022 r. Wykrywalność 62,37%. W 2023 roku wszczęto na terenie miasta Lęborka 417 postępowań dotyczących przestępstw, czyli o 4 mniej w stosunku do 2022 r.

| Kategoria             | Ilość wszczęć |       | Dynamika wszczęć | Wykrywalność | Wzrost/ Spadek wykrywalności |
|-----------------------|---------------|-------|------------------|--------------|------------------------------|
|                       | 2022r         | 2023r |                  |              |                              |
| Bójka i pobicie       | 4             | 2     | 50%              | -----        | - 100%                       |
| Kradzież              | 198           | 233   | 117,68%          | 52,42%       | - 0,81%                      |
| Kradzież pojazdu      | 20            | 20    | 100%             | 18,75%       | + 13,49%                     |
| Kradzież z włamaniem  | 108           | 88    | 81,48%           | 50,63%       | + 3,34%                      |
| Rozbój                | 6             | 6     | 100%             | 88,89%       | - 4,86%                      |
| Uszczerbek na zdrowiu | 12            | 18    | 150%             | 100%         | + 25%                        |
| Uszkodzenie mienia    | 93            | 70    | 75,27%           | 43,48%       | + 5,28%                      |

Analizując powyższe dane należy stwierdzić, że przestępczość w większości podstawowych (najbardziej uciążliwych społecznie) kategoriach zmalała a wykrywalność w większości tych przestępstw utrzymuje się na wysokim poziomie ok. 50 % (powyżej średniej wojewódzkiej).

Łącznie w 2023 roku dzielnicowi miejscy przeprowadzili 260 spotkań z lokalną społecznością. Zorganizowano trzy debaty społeczne na terenie miasta. Celem spotkań było zaktywizowanie miejscowej społeczności do współpracy z instytucjami działającymi na rzecz bezpieczeństwa w procesie budowania lokalnego systemu bezpieczeństwa.

Mając na celu przeciwdziałanie aspołecznym zachowaniom, w przeciągu całego ubiegłego roku kalendarzowego prowadzono spotkania z młodzieżą, podczas których poruszana była tematyka zmierzająca do wyeliminowania wśród młodego pokolenia nieakceptowanych społecznie zachowań i patologii. Na spotkaniach poruszano między innymi kwestię bezpieczeństwa w ruchu drogowym oraz uświadamianie i zapoznawanie dzieci i młodzieży z zagrożeniami jakie niesie ze sobą działalność w Internecie jak również konsekwencjami wynikającymi z czynów popełnionych w tzw. sieci przez osoby nieletnie. Również edukacja dla bezpieczeństwa, czy egzaminy na kartę rowerową pod nadzorem funkcjonariuszy z Wydziału Ruchu Drogowego KPP w Lęborku. W 2023 roku udało się przeprowadzić 350 takich egzaminów dla najmłodszych.

Wzrosła liczba zdarzeń drogowych z 434 zdarzeń w 2022 r. do 453 zdarzeń w 2023 roku.

#### Zdarzenia dotyczące ochrony przeciwpożarowej

| Miasto/gmina | 2023 r. | 2022 r. | 2021 r. |
|--------------|---------|---------|---------|
| Lębork       | 408     | 370     | 419     |

#### Pożary

| Miasto/gmina | 2023 r. | 2022 r. | 2021 r. |
|--------------|---------|---------|---------|
| Lębork       | 93      | 80      | 97      |

#### Miejscowe zagrożenia

| Miasto/gmina | 2023 r. | 2022 r. | 2021 r. |
|--------------|---------|---------|---------|
| Lębork       | 276     | 275     | 279     |

Działania związane z przybyciem uchodźców z Ukrainy:

| Nazwa zadania                                      | Wykonanie w zł. | Opis zadania   |
|--|-----------------|--|
| Zapewnienie zakwaterowania i wyżywienia zbiorowego | 1.577.816,03    | Zakwaterowanie zbiorowe dla uchodźców w 3 obiektach (Hotel Vega ul. 10 Marca, Perła ul. Kossaka, hotel pracowniczy ul. Pionierów). Ilość osób mieszkających w w/w obiektach w 2023 r. - ok. 70 osób w każdym miesiącu tj. od kwietnia do grudnia 2022 r. |



|  |                     |  |
|--|---------------------|--|
| Wypłatę świadczeń pieniężnych na podstawie art. 13 ustawy z dnia 12 marca 2022 r. o pomocy obywatelom Ukrainy w związku z konfliktem zbrojnym na terytorium tego państwa | 852.751,10          | Zakwaterowanie ludności uchodźczej w domach lęborczan ok. 70 osób. |
| Nadanie numeru PESEL na wniosek w związku z konfliktem na Ukrainie   | 2.038,05            | Nadano i przywrócono PESEL 89 osobom.                              |
| Wykonanie zdjęcia osobie ubiegającej się o nadanie numeru PESEL w związku z konfliktem na Ukrainie   | 4.828,65            | Wykonano 109 zdjęć dla uchodźców.                                  |
| <b>RAZEM</b>   | <b>2.437.433,83</b> |  |

## I. Infrastruktura komunalna



### MIEJSKIE PRZEDSIĘBIORSTWO WODOCIĄGÓW I KANALIZACJI Sp zoo

Miejskie Przedsiębiorstwo Wodociągów i Kanalizacji spółka z ograniczoną odpowiedzialnością (MPWiK) jest jednostką organizacyjną Gminy Miasto Lębork (Miasto Lębork), która posiada 100% jej udziałów.

Podstawowym zadaniem działalności MPWiK jest ujmowanie, uzdatnianie i dostarczanie uzdatnionej wody oraz odprowadzanie i oczyszczanie ścieków, z nieruchomości mieszkańców Lęborka. MPWiK działa głównie na terenie Lęborka, ale obsługuje również okoliczne miejscowości: Mosty, Lubowidz, Rybki i Nową Wieś Lęborską.

Obecnie MPWiK eksploatuje dwa ujęcia wody głębinowej: ujęcie Dolina Łeby – położone w dolinie rzeki Łeby, u podnóża Wzgórza Czartoryja, w Parku Chrobrego w Lęborku; oraz artezyjskie ujęcie Okalice – położone ok. 12 km na południe od miasta, usytuowane na „polach górnych” w Okalicach, działające od 1912 roku. Woda surowa z obu ujęć jest doprowadzana do stacji uzdatniania, skąd – po jej uzdatnieniu – trafia do zbiorników retencyjnych, a następnie do kranów w domach lęborczan, poprzez system ww. sieci i instalacji.

Do oczyszczalni ścieków dostarczane są ścieki z Lęborka oraz z miejscowości położonych w gminie Cewice: Bukowina, Cewice, Kamieniec, Łebunia, Maszewo Lęborskie, Oskowo, Osowiec, Osowo Lęborskie i Siemirowice, oraz miejscowości położonych w gminie Nowa Wieś Lęborska: Mosty i Nowa Wieś Lęborska.

Roczny obrót ze sprzedaży towarów, wyrobów i usług oraz operacji finansowych, wynikający z podstawowej działalności MPWiK wynosi 18.736.703,06 zł, a suma aktywów bilansu sporządzonego na koniec 2023 roku stanowi 30.391.216,84 zł.

Średnioroczna liczba zatrudnionych w MPWiK pracowników to ok. 83 osoby – specjaliści, którzy realizują zadania w różnych obszarach, zaczynając od inwestycji, poprzez utrzymanie sieci, uzdatnianie wody, kończąc na działalności akredytowanego laboratorium.

MPWiK odpowiada za stan i eksploatację sieci wodociągowej i sieci kanalizacyjnej. Długość eksploatowanej sieci wodociągowej wynosi ok. 170,2 km (2022 r. – 168,1 km) a sieci kanalizacyjnej ok. 107,4 km (106,2 km). Dzięki codziennej pracy, sieć utrzymana jest w bardzo dobrym stanie technicznym. Służby utrzymania ruchu, wyposażone w specjalistyczny sprzęt czuwają nad prawidłową eksploatacją dwudziestu pięciu lokalnych przepompowni ścieków.

Ogólna kwota zainwestowanych środków w 2023 roku przez MPWiK wyniosła 2.981.337,46 zł. Natomiast na realizację wyżej opisanego planu wydano kwotę 2.740.194,15 zł. Poza zadaniami inwestycyjnymi dotyczącymi urządzeń wodociągowych i urządzeń kanalizacyjnych, MPWiK zrealizował zadania inwestycyjne w zakresie zakupu: maszyn, sprzętu, narzędzi oraz urządzeń niezbędnych do eksploatacji ww. sieci i obiektów, zakupu sprzętu komputerowego oraz programów komputerowych.

W ramach ujęć wody wykonano otwór studzienny nr 14a na ujęciu wody podziemnej „Okalice”. Otwór nowej studni głębinowej zabudowany został filtrem typu Johnson Dn 250 mm ze stali nierdzewnej. Prace, nad studnią będą kontynuowane w roku 2024. Do wykonania pozostało utwardzenie terenu wokół wykonanego otworu, poprzez nawiezenie, nadsypanie i wyrównanie ziemi oraz ogrodzenie.

Wybudowano sieci wodociągowe w ulicach: Pięknej, Mieszka I-go, Podchorążych, Na Stoku, Wojska Polskiego, Abrahama i Opolskiej. Sieci wodociągowe wybudowano o łącznej długości 1.904,3 m.

Wybudowano sieci kanalizacyjne w ulicach: Zwarowskiej, Mieszka I-go i Opolskiej. Sieci kanalizacyjne wybudowano o łącznej długości 875,5 m.

W roku 2023 kontynuowano dalsze prace nad instalacją baterii ogniw fotowoltaicznych o mocy 200kWp, która zaczęła działać w maju. Marszałek dofinansował budowę Instalacji kwotą 932.913,75 zł, co stanowiło 82,87% wydatków kwalifikowalnych, w ramach pomocy de minimis. Całkowity koszt przedsięwzięcia brutto to 1.457.407,52 zł. W ramach uzyskanego dofinansowania wypłacono MPWiK kwotę w wysokości 797.169,95 zł. Wyprodukowana w Instalacji energia elektryczna skierowana jest do trafostacji Oczyszczalni Ścieków, skąd zasilane są wszystkie urządzenia i obiekty technologiczne. W okresie letnim w czasie słonecznej pogody Instalacja pokrywa 100% bieżącego zapotrzebowania Oczyszczalni na energię elektryczną, a ewentualne kilka procent nadwyżki oddawane jest do sieci elektroenergetycznej. Roczna produkcja energii elektrycznej z Instalacji szacowana jest na około 200 MWh, co stanowić będzie 18% całkowitego zapotrzebowania Oczyszczalni na energię elektryczną i dawać kwotę ok. 220,0 tysięcy zł netto zmniejszenia kosztów jej funkcjonowania, na zakupie energii elektrycznej.

W 2023 r. wyprodukowaliśmy już 133,0 MWh energii, co przełożyło się na zmniejszenie emisji gazów cieplarnianych o 101,2 tony równoważnika CO<sub>2</sub> i ograniczenie zakupów energii elektrycznej na kwotę ok. 142,0 tysięcy zł netto.

Ponadto dokonano aktualizacji koncepcji pn.: Modernizacja części osadowej z instalacją odzysku biogazu w Oczyszczalni Ścieków w Lęborku. Jednocześnie podjęto prace projektowe w zakresie rozbudowy oraz przebudowy sieci wodociągowych i sieci kanalizacji sanitarnej miasta Lęborka.

MIEJSKIE PRZEDSIĘBIORSTWO ENERGETYKI CIEPLNEJ Sp. z o.o.



1. średnioroczna liczba zatrudnionych pracowników: 59,27 (etatów),
2. roczny obrót netto ze sprzedaży towarów, wyrobów i usług oraz operacji finansowych: 45.314.150,01 zł,
3. suma aktywów bilansu: 49.846.915,08 zł,
4. wysokość zainwestowanych środków: 2.934.847,38 zł,
5. wysokość pozyskanych środków zewnętrznych: 792.633,14 zł, przyznane dofinansowanie z NFOŚiGW na „Budowę kotła wodnego na zrębkę drzewną o mocy 5,1 MWh,
6. ilość km sieci ciepłowniczej na dzień 31.12.2023 r.: 36,529 km. (34,157 km),
7. najważniejsze inwestycje:
  - a) budowa kotła wodnego na zrębkę drzewną o mocy 5,1 MWh. Całkowity koszt inwestycji 11.183.798,00. Termin zakończenia zadania 06.2023 r.
  - b) budowa sieci ciepłowniczej w rejonie ul. Obrońców Wybrzeża 21, 22 wraz z przyłączami do nowych budynków, o dł. 276 mb. Całkowity koszt inwestycji 164.346,00 zł.
  - c) budowa sieci ciepłowniczej w rejonie ul. Wojska Polskiego 11 wraz z przyłączami do nowych budynków, o dł. 163 mb. Całkowity koszt inwestycji 71.000,00 zł.
  - d) przyłącze wysokoparametrowe do budynku Urzędu Pracy przy ul. Gdańskiej 35, o dł. 170 mb. Całkowity koszt inwestycji 133.128,00 zł. netto.
  - e) rozbudowa systemu automatyki Kotłowni Rejonowej KR-1. Całkowity koszt inwestycji 110.000,00 zł.
  - f) zakup samochodu marki Fiat Ducato. Całkowity koszt inwestycji 127.213,00 zł.
  - g) zakup ładowarki marki HYUNDAI. Całkowity koszt inwestycji 849.2210,10 zł.
8. plany inwestycyjne spółki na lata 2024/2025:
  - a) modernizacja systemu monitoringu i alarmu na obiekcie Kotłowni Rejonowej KR-1,
  - b) nowy system odpylania dla kotła WR 10 nr 6,
  - c) montaż napędów AUMA do przepustnic (system sterowania poszczególnymi odcinkami sieci ciepłowniczej),

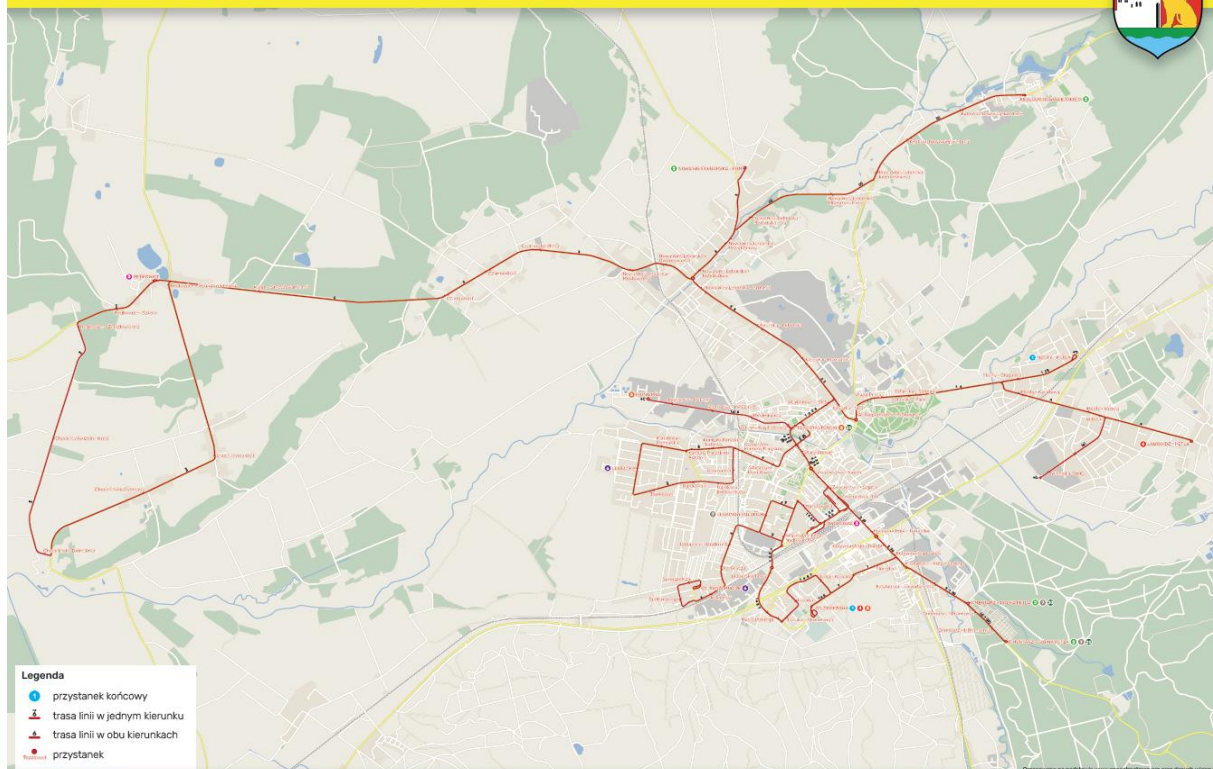
- d) budowa sieci ciepłowniczej wzdłuż ulicy Mieszka I, Władysława IV,
- e) budowa sieci ciepłowniczej w rejonie ul. Malczewskiego,
- f) budowa sieci ciepłowniczej w rejonie ul. Orlińskiego,
- g) zakup pojazdu ciężarowego.

ZAKŁAD KOMUNIKACJI MIEJSKIEJ W LĘBORKU SP. z o.o.



1. średnioroczna liczba zatrudnionych pracowników – 23 etaty,
2. roczny obrót netto ze sprzedaży towarów, wyrobów i usług oraz operacji finansowych 4.412.226,82 zł.,
3. suma aktywów bilansu 8.182.895,08 zł.,
4. liczba posiadanych autobusów – 11 sztuk w tym:
  - a) 8 autobusów SOLARIS Urbino – z 2014 r; 2x2006 r; 2x2018 r; 3x2019 r;
    - o dł. 12 m i 10,5 m;
    - miejsca siedzące od 25 do 35 osób;
    - miejsca stojące od 54 do 60 osób;
  - b) 2 autobusy inne duże
    - z 2002 r; 2009 r;
    - o dł. 12 m;
    - miejsca siedzące od 31 do 37 osób;
    - miejsca stojące od 47 do 84 osób;
  - c) 1 autobus mały – z 2003 r.;
  - o dł. 8 m;
  - miejsca siedzące 20 osób;
  - miejsca stojące 36 osób.
5. najważniejsze przeprowadzone inwestycje: rozbudowa warsztatu,
6. wysokość zainwestowanych środków: 1.564.863,44 zł.,
7. wysokość pozyskanych środków zewnętrznych: kredyt inwestycyjny na rozbudowę warsztatu 1.100.000,00zł.,
8. plany inwestycyjne spółki: odwodnienie terenu zajezdni, budowa myjni płytowej,
9. długość sieci komunikacji miejskiej 68,7 tys. km. w tym 22,6 tys. km. poza Łęborkiem.
10. ilość linii komunikacyjnych (z podziałem na miejskie i podmiejskie):
  - a) 8 linii (4 linie miejskie, 4 linie podmiejskie),
  - b) liczba przejechanych rocznie wozokm 419.944 (2022 r. 421.559),
  - c) ilość sprzedanych biletów: jednorazowe 199.795 sztuk, miesięczne 5.766 sztuk; (w roku 2022 odpowiednio – 209.859,4.578).

## Komunikacja miejska w Lęborku



LĘBORSKIE TOWARZYSTWO BUDOWNICTWA SPOŁECZNEGO Sp z o.o.



|    |   |  |
|----|---|--|
| 1. | Średnio roczna liczba zatrudnionych pracowników   | ok. 11   |
| 2. | Roczny obrót netto ze sprzedaży towarów , wyrobów i usług oraz operacji finans.   | 5.429.000,80 zł.                               |
| 3. | Suma aktywów bilansu  | 59.931.000,60 zł.                              |
| 4. | Ilość wybudowanych budynków wielorodzinnych /ilość mieszkań   | 1 budynek / 40 mieszkań<br>ul. Obr. Wybrzeża 9 |
| 5. | Ilość administrowanych wspólnot mieszkaniowych  | 108 (2022 r. 101)                              |
| 6. | Najważniejsze inwestycje: Mieszka I-go – 2 inwestycje w trakcie, inwestycja developerska - E.Plater 2, uzyskane pozwolnie na budowę – ul. Stryjewskiego 12 oraz Łeba ul. Noweścińska, |  |
| 7. | Zainwestowane środki (odpowiednio jak wyżej) 4.494.551,16 zł., 2.487.774,42 zł., 2.970,00 zł., 226.755,00 zł.   |  |

|    |  |
|----|--|
| 8. | Wysokość pozyskanych środków zewnętrznych: partycypacja osób fizycznych SIM - Obr.wybrzeża 9 – 73.322,00 zł., partycypacja na Mieszka I-go – 987.617,00 zł. środki z Funduszu dopłat (dot. Obr. Wybrzeża i Mieszka I-go – 8.199.624,96 zł. |
|----|--|

Plany inwestycyjne :

1. W ramach prac projektowych uzyskano pozwolenie na budowę dla dwóch inwestycji dot. budowy budynków wielorodzinnych w Łebie przy ul. Noweńskiego oraz w Lęborku przy ul. Stryjewskiego w ramach rozwijanego budownictwa czynszowego.
2. W roku 2024 planowane jest rozpoczęcie tych inwestycji. Na powyższe inwestycje złożono wnioski na dofinansowanie bezzwrotne do Funduszu Dopłat w Banku Gospodarstwa Krajowego. Wnioski zostały pozytywnie zakwalifikowane.
3. Sporządzono koncepcję architektoniczno-budowlaną dot. budowy trzech budynków wielorodzinnych w Lęborku przy ul. Konopackiej I, złożono wniosek do Rządowego Funduszu Rozwoju Mieszkalnictwa na dofinansowanie tej inwestycji tj. 90 mieszkań. Wniosek został pozytywnie zaopiniowany.
4. Planujemy rozpoczęcie procesu projektowego na budowę budynku mieszkalnego przy ul. Władysława IV w systemie deweloperskim .
5. Przygotowano koncepcję architektoniczną na budowę osiedla domów o niskiej zabudowie przy ul. Strzelców Podhalańskich w Lęborku o liczbie lokali około 240. Aktualnie czekamy na wniesienie tego gruntu aportem do Spółki przez Krajowy Zasób Nieruchomości.



#### ZAKŁAD ZAGOSPODAROWANIA ODPADÓW BŁEKITNA CZYSTA KRAINA

1. średnioroczna liczba zatrudnionych pracowników – 68 osób,
2. roczny obrót netto ze sprzedaży towarów, wyrobów i usług oraz operacji finansowych – 26.712.414,73 zł.,
3. suma aktywów bilansu – 25.345.575,70 zł.,
4. struktura ilościowa przyjmowanych odpadów z Lęborka w tonach z podziałem na:
  - a) niesegregowane zmieszane odpady komunalne – 6.489.88 ton (6.642,49),
  - b) opakowania z papieru i tektury – 608,21 ton (592,09),
  - c) zmieszane odpady opakowaniowe – 1.253,12 ton (1.224,19),
  - d) odpady opakowaniowe – 249,19 ton (255,98),
  - e) opakowania ze szkła – 601,52 ton (620,44).
5. najważniejsze inwestycje:
  - a) automatyka linii sortowniczej – 136.499,00 zł.,
  - b) place magazynowe – 1.032.583,96 zł.,
  - c) infrastruktura przeciwpoarowa – 1.721.282,00 zł.,
6. wysokość zainwestowanych środków – 3.270.065,96 zł.,

## 7. plany inwestycyjne spółki:

- a) rozbudowa kompostowni odpadów,
- b) budowa sortowni odpadów surowcowych a także odpadów komunalnych niesegregowanych (zmieszanych) wraz z zapleczem i instalacją fotowoltaiczną na dachach hali sortowni i zadaszonych boksów magazynowych,
- c) dostawa, montaż i uruchomienie sita do przesiewania stabilizatu,
- d) przebudowa istniejącej sortowni odpadów (po wybudowaniu nowej sortowni) na instalację do doczyszczania papieru,
- e) przebudowa istniejącej sortowni odpadów (po wybudowaniu nowej sortowni) na instalację do doczyszczania i recyklingu szkła.

INNOBALTICA Sp. z o.o. z siedzibą w Gdańsku

**INNOBALTICA**

## 1. Przedmiot działania Spółki

Celem działalności Spółki jest kreowanie i wdrażanie na terenie województwa pomorskiego innowacyjnych, przyjaznych środowisku rozwiązań wspierających zrównoważony transport zbiorowy oraz inne formy zrównoważonej mobilności. Realizacja przez Spółkę celu, o którym mowa powyżej, polega min. na wdrożeniu na obszarze województwa (w tym w Lęborku) pomorskiego wspólnego dla wszystkich organizatorów, operatorów i przewoźników systemu poboru opłat za przewozy w publicznym transporcie zbiorowym oraz jednolitej informacji pasażerskiej- system FALA.

## 2. Podmioty, które są udziałowcami Spółki, z podaniem ich udziałów:

|     | Wspólnik               | l. udziałów | Łączna wartość udziałów |
|-----|------------------------|-------------|-------------------------|
| 1.  | Województwo Pomorskie  | 21.310      | 21.310.000              |
| 2.  | Gmina Miasta Gdańska   | 21.310      | 21.310.000              |
| 3.  | Gmina Miasta Gdyni     | 21.210      | 21.210.000              |
| 4.  | Miasto Słupsk          | 1.685       | 1.685.000               |
| 5.  | MZK Wejherowo Sp zoo   | 1.286       | 1.286.000               |
| 6.  | Gmina Miejska Tczew    | 1.111       | 1.111.000               |
| 7.  | Gmina Miejska Chojnice | 751         | 751.000                 |
| 8.  | Gmina Miasto Lębork    | 282         | 282.000                 |
| 9.  | Gmina Miasta Puck      | 51          | 51.000                  |
| 10. | Gmina Władysławowo     | 32          | 32.000                  |
| 11. | Gdański Uniwersytet    | 25          | 25.000                  |
| 12. | Politechnika Gdańska   | 25          | 25.000                  |
| 13. | Uniwersytet Gdański    | 25          | 25.000                  |

3. Średnioroczna liczba zatrudnionych pracowników w spółce - 40 etatów.
4. Roczny obrót netto ze sprzedaży wyrobów i usług wyniósł 42.333,83 zł.
5. Suma aktywów bilansu – 143.822.217,96 zł.
6. Najważniejsze inwestycje:
  - a) Projekt „Zwiększenie dostępności regionalnego transportu kolejowego w Województwie Pomorskim poprzez jego integrację z transportem lokalnym – budowa elektronicznej Platformy Zintegrowanych Usług Mobilności”.
  - b) Projekt BIT System for Pomorskie Region. Program ten realizowany jest w ramach Instrumentu Finansowego ELENA (European Local ENergy Assistance), współfinansowanego z Programu Operacyjnego Horyzont.
7. Wysokość zainwestowanych środków – 118.542.388,09 zł.
8. Wysokość pozyskanych środków zewnętrznych:
  - a) realizacja projektu „BIT System for Pomorskie Region” objęty umową o dofinansowanie ze środków Instrument Finansowy ELENA, z którego uzyskano dofinansowanie w łącznej wysokości 1.861 tys. EUR,
  - b) realizacja projektu „Zwiększenie dostępności regionalnego transportu kolejowego w Województwie Pomorskim poprzez jego integrację z transportem lokalnym – budowa elektronicznej Platformy Zintegrowanych Usług Mobilności” objęty umową o dofinansowanie ze środków Programu Operacyjnego Infrastruktura i Środowisko, z którego uzyskano dofinansowanie w wysokości 90.667 tys. zł.
9. Działania Spółki InnoBaltica skoncentrowane były przede wszystkim na realizacji systemu FALA zarówno od strony rozwiązań informatycznych, prac związanych z instalacją urządzeń walidujących, jak również w zakresie uzgodnień operacyjnych pomiędzy Spółką InnoBaltica a uczestniczącymi w projekcie jednostkami samorządu terytorialnego.
10. W I połowie 2024 roku spółka zakończy realizację projektu inwestycyjnego związanego z budową systemu FALA i rozpocznie eksploatację systemu.



## J. Infrastruktura drogowa



1. Długość dróg na terenie gminy wynosi:

**101.639 metrów (238 ulic)** w tym:

- a) drogi gminne (ok. 84% wszystkich w tym wew.) – 85.129 m (228 ulic),
- b) drogi powiatowe – 3.550 m (4 ulice),
- c) drogi wojewódzkie – 5.640 m (4 ulice),
- d) drogi krajowe – 7.320 m (2 ulice),

2. Na drogach gminnych i powiatowych istnieje sieć ścieżek rowerowych o łącznej długości 20.415 mb. W roku 2023 wybudowano 1.541 mb ścieżek rowerowych.

3. W roku 2023 przeprowadzono prace remontowe i modernizacyjne na drogach na terenie gminy zgodnie z poniższym zestawieniem:

| Lp | Nazwa zadania i termin wykonania   | POWIERZCHNIA   | KOSZT            |
|----|--|--|------------------|
| 1. | Wykonanie utwardzenia dojazdu do posesji przy ul. Sosabowskiego.   | droga - 246,85 m <sup>2</sup><br>chodnik - 51,00 m <sup>2</sup>    | <b>49.319,88</b> |
| 2. | Remont nawierzchni dróg gruntowych, wyrównanie terenu podwórek oraz rozplantowanie gruzu betonowego (Lubelska Bis, 8 Maja, Kossaka, Powst. Warszawy, Olsztyńska, Czołgistów 33). |  | <b>22.140,00</b> |
| 3. | Remont mostku przy sądzie na kanale Młynówki.  | ok. 30,00 m <sup>2</sup>   | <b>32.569,96</b> |
| 4. | Wykonanie utwardzenia terenu płytami YOMB (dojazd na zaplecze budynku Wspólnoty Mieszkaniowej „Polskich Marynarzy3/3A” do garaży) na odcinku długości 45 mb ulicy.               | 150,00 m <sup>2</sup>  | <b>10.147,50</b> |
| 5. | Wykonanie wyniesionego przejścia dla pieszych z kostki betonowej na ulicy Topolowej mb + wykonanie 2 wpustów ulicznych.  | 27,50 m <sup>2</sup>   | <b>14.248,07</b> |
| 6. | Wykonanie utwardzenia terenu płytami YOMB (dojazd na zaplecze budynku Wspólnoty Mieszkaniowej „Krzywoustego 29/29A”) na odcinku długości 68 mb.                                  | Jezdnia - 272,00 m <sup>2</sup><br>Parking – 186,00 m <sup>2</sup> | <b>33.281,96</b> |
| 7. | Wykonanie utwardzenia terenu płytami YOMB (dojazd na zaplecze budynku Wspólnoty Mieszkaniowej „Krzywoustego 27/27A”) na odcinku długości 25 mb.                                  | Jezdnia – 105,00 m <sup>2</sup><br>Parking – 84,00 m <sup>2</sup>  | <b>14.929,74</b> |

|     |   |  |                   |
|-----|---|--|-------------------|
| 8.  | Wykonanie utwardzenia terenu płytami YOMB i Meba (dojazd na zaplecze budynku Wspólnoty Mieszkaniowej „Polskich Marynarzy3/3A”) na odcinku długości ok. 20 mb.   | Jezdnia – 85,00 m <sup>2</sup>                                       | <b>13.265,55</b>  |
| 9.  | Wykonanie nawierzchni chodnika z kostki betonowej na odcinku ok. 350 mb przy ul. Komuny Paryskiej.  | chodnik – 568,00 m <sup>2</sup><br>zjazdu – 144,00 m <sup>2</sup>    | <b>113.273,16</b> |
| 10. | Wykonanie remontu nawierzchni jezdni Placu Młodzieży na odcinku długości ok. 220 mb wraz z wyk. miejsc parkingowych z kruszywa.   | Jezdnia 1.028,0 m <sup>2</sup><br>Miejsca post. 520,0 m <sup>2</sup> | <b>247.777,35</b> |
| 11. | Remont nawierzchni dróg gruntowych, wyrównanie terenu podwórek oraz rozplantowanie kruszywa łamanego (ul. Sudecka, Harcerzy, Mikołajczyka, Myśliwska, Spółdzielcza, Wrocławska, Gierymskiego, A. Krajowej 55, Gdańska 96. |  | <b>21.900,00</b>  |
| 12. | Wykonanie robót dodatkowych związanych z remontem Placu Młodzieży (dowóz humusu do niecki wraz z plantowaniem, remont wpustów, studni, zaworów, opaska z kostki przy posesjach, dojazdu do posesji).                      | Dojazdy – 138,00 m <sup>2</sup><br>Opaska - 45,00 m <sup>2</sup>     | <b>31.654,05</b>  |
| 13. | Wykonanie utwardzenia dróg dojazdowych do posesji płytami Yomb (7 odcinków) pomiędzy ulicą Targową a Targową Bis.   | Droga – 685,50 m <sup>2</sup><br>Pobocze - 164,80 m <sup>2</sup>     | <b>135.594,61</b> |
| 14. | Wykonanie parkingu (2 miejsca postojowe) przy ulicy Armii Krajowej 26.  | Parking – 30,50 m <sup>2</sup>                                       | <b>5 830,20</b>   |
| 15. | Remont poręczy mostu na rzece Łebie w ciągu ulicy Al. Wolności.   | 100 mb   | <b>4.999,95</b>   |
| 16. | Wykonanie drogi dojazdowej o długości 93,50 mb i szerokości 3,00 m z płyt drogowych (materiał inwestora) wzdłuż garaży przy ulicy Teligi.   | 280,50 m <sup>2</sup>  | <b>17.595,77</b>  |
| 17. | Wykonanie utwardzenia terenu (łącznik pomiędzy ulicą Olimpijczyków i ulicą Łasaka) kostką betonową. Przystawienie lamp ulicznych – szt. 2.  | Jezdnia –240,00 m <sup>2</sup><br>Parking –192 ,00 m <sup>2</sup>    | <b>61.853,50</b>  |
| 18. | Remonty cząstkowe nawierzchni ulic (Chojnicka, Harcerzy, Targowa, Kaszubska, Sportowa, Mieszka I, Skoczylasa, Lipowa, Wolności).  |  | <b>16.233,18</b>  |
| 19. | Wykonanie utwardzenia terenu płytami YOMB (dojazd na zaplecze budynku Wspólnoty Mieszkaniowej „Kossaka 83”).  | 274,00 m <sup>2</sup>  | <b>22.379,97</b>  |

|     |   |  |                  |
|-----|---|--|------------------|
| 20. | Wykonanie remontu nawierzchni chodnika oraz zjazdu z kostki betonowej przy ulicy Obrońców Wybrzeża.   | Zjazd - 71,00 m <sup>2</sup><br>Chodnik - 109,20 m <sup>2</sup>        | <b>25.265,80</b> |
| 21. | Wykonanie utwardzenia nawierzchni gruntowej gruzobetonem (na geowłókninie) na odcinka długości 175 mb ulicy Orłąt Lwowskich.                                    | 700,00 m <sup>2</sup>  | <b>70.279,99</b> |
| 22. | Remont sygnalizacji świetlnej na skrzyżowaniu ulicy A. Krajowej z Al. Wolności. Montaż latarni sygnałów świetlnych, konsol sygnalizatorów świetlnych, sterownik |  | <b>23.370,00</b> |
| 23. | Remont nawierzchni chodnika przy ulicy Łokietka i Prusa na odcinku ok. 50 mb.   | 112,00 m <sup>2</sup>  | <b>19.865,73</b> |
| 24. | Przełożenie nawierzchni zatoki autobusowej i wykonanie dojazdu z płyt Yomb do wymiennikowni przy Al. Wolności.  | Zatoka autob. ok.47 m <sup>2</sup><br>Droga – ok. 80,63 m <sup>2</sup> | <b>27.006,72</b> |
| 25. | Remont nawierzchni ul. Wróblewskiego z płyt Yomb na odc. 68 mb.   | Droga – ok. 325 m <sup>2</sup>   | <b>48.612,68</b> |

## K. Zasób nieruchomości gminnych



### 1. Grunty.

|   | 2020 r.   | 2021 r.  | 2022 r.  | 2023 r.  |
|---|-----------|----------|----------|----------|
| powierzchnia stanowiących własność gminy (w ha), w tym: | 568,4560  | 560,0662 | 550,1208 | 544,0304 |
| w użytkowaniu wieczystym                                | 98,8085   | 92,0476  | 84,0226  | 84,3276  |
| w dzierżawie najmie, użyczeniu, użytkowaniu bezumownym  | 26,2575   | 18,8583  | 11,3753  | 11,2780  |
| w zarządzie jednostek komunalnych, oraz pozostały zasób | 443,3900  | 449,1603 | 454,7229 | 454,6629 |
| w użyt. wieczystym stanowiące własność Skarbu Państwa   | 0,5987 ha | 0,5987   | 0,5987   | 0,5987   |

Gmina zbyła:

- 26 nieruchomości niezabudowane pod zabudowę mieszk. 45.252,00 m<sup>2</sup>,
- 7 nieruchomości pod zabudowę wielorodzinną 15.011 m<sup>2</sup>,
- 3 nieruchomości pod zabudowę mieszkaniowo - usługową 11.371,00 m<sup>2</sup>,
- 1 nieruchomość niezabudowaną na poprawę warunków zagospodarowania nieruchomości przyległych 376 m<sup>2</sup>,
- 3 nieruchomości pod garażami na rzecz dzierżawcy 71 m<sup>2</sup>,
- 8 nieruchomości na założenie i utrzymania cmentarza o łącznej pow 5.050 m<sup>2</sup>,
- 1 nieruchomości przekształcono z użytkowania wieczystego we własność na podstawie decyzji Burmistrza Miasta 22 m<sup>2</sup>,

8. sprzedano 8 lokali użytkowych wraz z udziałem w gruncie na rzecz dzierżawców z zaliczeniem nakładów budowl. (Centrum Handlowe) 323 m<sup>2</sup>,
9. 14 nieruchomości przekształcono z użytkowania wieczystego we własność z mocy prawa 3.050 m<sup>2</sup>, w tym:
  - a) 5 nieruchomości – zabudowa jednorodzinna,
  - b) 9 nieruchomości – zabudowa wielorodzinna.

Gmina nabyła pod drogi publiczne w trybie administracyjnym na podstawie decyzji ZRID 10.389 m<sup>2</sup>. Również nieodpłatnie nabyła nieruchomości na cele drogowe 3.640 m<sup>2</sup>.

Dochody z obrotu nieruchomościami:

1. sprzedano 72.610 m<sup>2</sup> gruntów za kwotę 4.717.869,89 zł.
2. sprzedano 376 m<sup>2</sup> gruntów na poszerzenie nieruchomości przyległej za kwotę 30.500,00 zł.
3. sprzedano 71 m<sup>2</sup> gruntów pod garażem na rzecz dzierżawcy za kwotę 26.109,00 zł.
4. sprzedano 323 m<sup>2</sup> gruntów na terenie Centrum Handlowego na rzecz dotychczasowego dzierżawcę za kwotę 197.506,94 zł.
5. sprzedano 5.050 m<sup>2</sup> na rzecz Parafii Rzymskokatolickiej na założenie i utrzymanie cmentarza 2.438,39 zł.
6. sprzedano 0,0376 ha gruntów zabudowanych za kwotę 991.000,00 zł.
7. sprzedano 0,0054 ha gruntów na rzecz dzierżawcy (lok. użyt.) za kwotę 38.000,00 zł.
8. przekształcono odpłatnie użytkowanie wieczyste 0,1368 ha we własność za kwotę 34.908,00 zł.
9. przekształcono 0,0040 ha gruntów na rzecz użyt. wieczystego (garaże) za kwotę 3.433,00 zł.
10. przekształcono użytkowanie wieczyste 6,6183 ha z mocy prawa we własność za kwotę 112.786,49 zł.
11. dzierżawy, najem, bezumowne użytk. gruntów 618.405,46 zł. (626.062,59zł)
12. najem mieszkań z komórkami 4.517.615,20 zł. (4.074.328,09 zł),
13. najem i dzierżawa komunalnych lokali użytkowych i innych pomieszczeń 503.967,96 zł. (381.310,83 zł.),
14. najem i dzierżawa obiekty gospod. i garażowe 71.079,09 zł. (70.229,24zł),
15. opłaty za zajęcie pasa drogowego 379.760,89 zł. (346.813,65 zł.).

Podziały nieruchomości:

Wydano 24 decyzje zatwierdzające podziały nieruchomości. Wydano 1

decyzję o umorzeniu postępowania administracyjnego w sprawie zatwierdzenia podziału nieruchomości. Wydano 2 decyzję o odmowie zatwierdzenia podziału nieruchomości.

Przekształcenie użytkowania wieczystego we własność:

Wydano 1 decyzji przekształcające prawo użytkowania wieczystego w prawo własności nieruchomości (garaże). Wydano 14 zaświadczenia potwierdzające przekształcenie prawa użytkowania wieczystego w prawo własności.

Informacja o obrocie działkami budowlanymi:

- a) 14 działek pod zabudowę mieszkaniową jednorodzinną,
- b) 3 działki pod zabudowę mieszkaniowo - usługową.

Na podstawie ostatecznych decyzji zatwierdzających podziały nieruchomości wydzielono:

- a) 24 działki pod zabudowę mieszkaniową jednorodzinną, w tym gminne stanowią 12 działek a prywatne 12;
- b) 4 działki pod zabudowę wielorodzinną (prywatne);
- c) 1 działkę przeznaczona pod zabudowę kompleksem garażowym (gminne);
- d) 11 działek na poprawę warunków zagospodarowania nieruchomości przyległych, w tym gminne – 4, prywatne – 7;
- e) 1 działkę jako fragment drogi publicznej (gminne);
- f) 8 działek pod drogi wewnętrzne, w tym gminne – 3, prywatne – 5;
- g) 2 działki pod gminny ciąg komunikacyjny;
- h) 2 działki pod drogi publiczne (gminne).

#### **L. Strategia Miasta**

Od 2021 r. obowiązuje „Strategia Rozwoju Miasta Łęborka na lata 2021-2030” przyjęta uchwałą nr XXV-397/2021 Rady Miejskiej w Łęborku z 29.04.2021 r., która stanowi istotny dokument planowania rozwoju lokalnego, określający kluczowe kierunki rozwoju Miasta. Strategia wskazuje misję, wizję, cele strategiczne i operacyjne oraz kierunki działań wyznaczone do realizacji w okresie jej obowiązywania. Każdego roku opracowywany jest „Raportu z realizacji Strategii Rozwoju Miasta Łęborka”, który przedstawiany jest Radzie Miejskiej odrębną uchwałą.



## **M. Gminny Program Rewitalizacji (GPR) Miasta Lęborka**



Na obszarze Lębork NOWY ŚWIAT prowadzone były działania w ramach trwałości projektu „OŻYWIONY LĘBORK „NOWY ŚWIAT” – usługi społeczne dla mieszkańców obszaru rewitalizacji”. Celem projektu było zwiększenie dostępu do usług społecznych świadczonych na obszarze rewitalizacji dla potrzeb 165 osób zagrożonych ubóstwem lub wykluczeniem społecznym oraz ich rodzin. Wypracowane w ramach projektu usługi są kontynuowane przez Gminę Miasto Lębork/Miejski Ośrodek Pomocy Społecznej oraz partnerów – organizacje pozarządowe: Stowarzyszenie EDUQ, Stowarzyszenie Przyjaciół Osób Niepełnosprawnych przy SOSW „Otwarte Drzwi” oraz Wielkopolskie Stowarzyszenie Kuratorów Sądowych z Poznania.

### 1. Klub Osiedlowy BAZA przy ul. Łokietka:

a) Punkt Wsparcia Rodzin ma na celu wspieranie rodziny w wypełnianiu funkcji opiekuńczo-wychowawczej oraz rozwiązanie problemu niskiej aktywności społecznej mieszkańców. Liczba porad i zajęć zrealizowanych w 2023 roku: psycholog – 206 godzin, terapeuta uzależnień – 135 godzin, prawnik – 141 godzin, pracownik socjalny – 90 godzin, specjalista ds. przemocy – 90 godzin, pedagog – 196 godzin, mediator – 90 godzin.

b) Punkt Wsparcia Seniorów – zapewnia uczestnikom korzystanie z szerokiej oferty zajęć plastycznych, muzycznych, spotkań z ciekawymi ludźmi. Organizowane są także spotkania integracyjne, wycieczki i zajęcia edukacyjne. Klub w 2023 roku skupiał 20 seniorów którzy uczestniczyli przez 5 dni w tygodniu w różnorodnych zajęciach (3 godziny dziennie).

c) Ośrodek Pracy z Młodymi „Nasze Miejsce” prowadzi działalność profilaktyczną, opiekuńczo-wychowawczą i resocjalizacyjno-terapeutyczną. W zajęciach raz w tygodniu po 4 godziny organizowanych przez kuratora – wychowawcę uczestniczyło 7 osób (1 chłopiec i 6 dziewczynek w wieku 11-17 lat). Łącznie zrealizowano 135 godzin zajęć z młodzieżą.

d) Wsparcie Streetworkerów – oferowane wsparcie skierowane jest dla dzieci i młodzieży m.in. w formie pomocy w nauce i odrabianiu lekcji, zajęć warsztatowych, zajęć specjalistycznych, zajęć artystycznych i edukacyjne, gier i zabawy, wycieczek profilaktycznych czy edukacyjnych. Od stycznia do listopada codzienna opieką streetworkera w wymiarze 4 godzinie dziennie objętych było 12 młodych osób, od grudnia 14 osób.

2. Placówka Wsparcia Dziennego przy ul. Pl. Piastowski 6 oferuje wsparcie dla dzieci, w ramach którego w dni robocze (5 dni w tygodniu od poniedziałku do piątku w godz. 14:00 – 17:00) zapewnia opiekę oraz możliwość uczestnictwa w zajęciach specjalistycznych. W ofercie są także wycieczki, wyjścia do kina, teatru, pikniki integracyjne oraz wiele innych atrakcji. Liczba 20 uczestników w wieku od 6 do 16 lat. W placówce zrealizowano 930 godzin zajęć świetlicowych: terapia pedagogiczna – 186 godzin, korekcyjno-kompensacyjna – 186 godzin, z elementami socjoterapii oraz treningu umiejętności społecznych – 186 godzin, arteterapia – 186 godzin, logopeda – 180 godzin.



#### **N. Zintegrowane Inwestycje Terytorialne Miejskiego Obszaru Funkcjonalnego.**

MOF Lęborka, składający się z terenów Gminy Miasto Lębork, Gminy Nowa Wieś Lęborska oraz Gminy Łęczyce, określony został w Planie zagospodarowania przestrzennego Województwa Pomorskiego w oparciu o przeprowadzone badania ciężarów, powiązań, migracji i dostępności komunikacyjnej dla Województwa Pomorskiego. 21.06.2022 r. podpisano Porozumienie w sprawie powołania Związku Zintegrowanych Inwestycji Terytorialnych Lęborka mającego na celu współpracę jednostek samorządu terytorialnego w ramach Miejskiego Obszaru Funkcjonalnego Lęborka. Obecnie w skład MOF Lęborka wchodzi 2 gminy Powiatu Lęborskiego (Gmina Miasto Lębork, Gmina Nowa Wieś Lęborska) oraz 1 gmina Powiatu Wejherowskiego (Gmina Łęczyce) oraz dwie gminy – Gmina Miejska Łeba i Gmina Wicko, które są na prawach obserwatora.

12 maja 2023 r. Marszałek Województwa Pomorskiego - Mieczysław Struk przekazał decyzję o przyznaniu 17.535.968,00 EUR dla Miejskiego Obszaru Funkcjonalnego (MOF) Lęborka. Środki przyznane na przedsięwzięcia wynikające z instrumentu ZIT pochodzą: 16.887.000 mln EUR z Europejskiego Funduszu Rozwoju Regionalnego (EFRR) i 649.000 tys. EUR z Europejskiego Funduszu Społecznego Plus (EFS+).

Kierunki działań: różnorodność biologiczna, efektywność energetyczna, zmiany klimatu, mobilność miejska, zdrowie, imigranci.

W 2023 roku trwały prace na Strategią przedstawiającą diagnozę obecnej sytuacji społeczno – gospodarczej, określającą wizję i misję rozwoju MOF Lęborka, a także wyznaczającą obszary priorytetowe, cele strategiczne oraz operacyjne. Obecnie dokument czeka na zatwierdzenie przez Samorząd Województwa Pomorskiego.



## **VI. Informacja pozostałe.**

1. W okresie od 01.01.2023 r. do 31.12.2023 r. Rada Miejska w Lęborku podjęła 152 (116) uchwały. Spośród tych uchwał zrealizowano 127 a 25 jest w trakcie realizacji.

2. Dane dot. funkcjonowania Urzędu Miejskiego, w nawiasie 2022 r.:

- a) ilość podjętych zarządzeń przez Burmistrza Miasta – 129 (170),
- b) ilość skarg złożonych do Burmistrza Miasta i Rady Miejskiej – 7 (12),
- c) ilość petycji złożonych do Burmistrza Miasta i Rady Miejskiej – 7 (13),
- d) ilość pism zarejestrowanych w E-urzędzie – 19.187 (20.255),
- e) ilość wniosków o udostępnienie informacji publicznej – 103 (85),
- f) liczba interpelacji, wniosków i zapytań Radnych Rady Miejskiej 491 (286),
- g) liczba wniosków komisji Rady Miejskiej w Lęborku – 50 (24).